

LE FUNZIONALITA' SMI

- Ricerca avanzata schede
- Tabelle riepilogative
- Estrazione schede
- Individuazione doppi
- Ricerca malattie


Bologna, 14 ottobre 2013

Premessa

Dalla scheda alla tabella 1/4

SCHEDA SMI

- CODICE SMI:** 20120100354
- NOME:** MARIO
- COGNOME:** ROSSI
- ETA':** 45
- SESSO:** M
- PATOLOGIA:** 008.0
- ...




1. CODICE SMI	2. NOME	3. COGNOME	4. ETA'	5. SESSO	6. PATOLOGIA	::
20120100354	MARIO	ROSSI	45	M	008.0	::

Dalla scheda alla tabella 2/4

SCHEDA SMI


- CODICE SMI:** 20120100360
- NOME:** CHIARA
- COGNOME:** BIANCHI
- ETA':** 75
- SESSO:** F
- PATOLOGIA:** 003.0
- ...



1. CODICE SMI	2. NOME	3. COGNOME	4. ETA'	5. SESSO	6. PATOLOGIA	..
20120100354	MARIO	ROSSI	45	M	008.0	..
20120100360	CHIARA	BIANCHI	75	F	003.0	..

Dalla scheda alla tabella 3/4

1. CODICE SMI	2. NOME	3. COGNOME	4. ETA'	5. SESSO	6. PATOLOGIA	...
20120100354	MARIO	ROSSI	45	M	008.0	...
20120100360	CHIARA	BIANCHI	75	F	003.0	



1	numero_scheda	consolidata	regione	regione_des	provincia	provincia_des	asl_compilatore	asl_compilatore_des	gruppo_compilatore
2	20130100645	1	080	EMILIA ROMAGNA	033	Piacenza	101	AUSL PIACENZA	050
3	20130101022	1	080	EMILIA ROMAGNA	033	Piacenza	101	AUSL PIACENZA	050
4	20130101030	0	080	EMILIA ROMAGNA	033	Piacenza	101	AUSL PIACENZA	050
5	20130101077	0	080	EMILIA ROMAGNA	033	Piacenza	101	AUSL PIACENZA	050
6	20130202016	1	080	EMILIA ROMAGNA	034	Parma	102	AUSL PARMA	007
7	20130202452	0	080	EMILIA ROMAGNA	034	Parma	102	AUSL PARMA	007
8	20130303383	0	080	EMILIA ROMAGNA	035	Reggio nell'Emilia	103	AUSL REGGIO EMILIA	012
9	20130303397	0	080	EMILIA ROMAGNA	035	Reggio nell'Emilia	103	AUSL REGGIO EMILIA	009
10	20130303398	0	080	EMILIA ROMAGNA	035	Reggio nell'Emilia	103	AUSL REGGIO EMILIA	010
11	20130303399	0	080	EMILIA ROMAGNA	035	Reggio nell'Emilia	103	AUSL REGGIO EMILIA	009
12	20130303400	0	080	EMILIA ROMAGNA	035	Reggio nell'Emilia	103	AUSL REGGIO EMILIA	009
13	20130303401	0	080	EMILIA ROMAGNA	035	Reggio nell'Emilia	103	AUSL REGGIO EMILIA	009
14	20130303418	0	080	EMILIA ROMAGNA	035	Reggio nell'Emilia	103	AUSL REGGIO EMILIA	011
15	20130303431	0	080	EMILIA ROMAGNA	035	Reggio nell'Emilia	103	AUSL REGGIO EMILIA	013
16	20130403326	0	080	EMILIA ROMAGNA	036	Modena	104	AUSL MODENA	019
17	20130403358	0	080	EMILIA ROMAGNA	036	Modena	104	AUSL MODENA	044
18	20130403372	0	080	EMILIA ROMAGNA	036	Modena	104	AUSL MODENA	016
19	20130403380	0	080	EMILIA ROMAGNA	036	Modena	104	AUSL MODENA	016
20	20130403382	0	080	EMILIA ROMAGNA	036	Modena	104	AUSL MODENA	016
21	20130403383	0	080	EMILIA ROMAGNA	036	Modena	104	AUSL MODENA	015
22	20130403384	0	080	EMILIA ROMAGNA	036	Modena	104	AUSL MODENA	016
23	20130403407	0	080	EMILIA ROMAGNA	036	Modena	104	AUSL MODENA	016
24	20130403409	0	080	EMILIA ROMAGNA	036	Modena	104	AUSL MODENA	018
25	20130403414	0	080	EMILIA ROMAGNA	036	Modena	104	AUSL MODENA	014
26	20130403416	0	080	EMILIA ROMAGNA	036	Modena	104	AUSL MODENA	015
27	20130403418	0	080	EMILIA ROMAGNA	036	Modena	104	AUSL MODENA	015
28	20130403419	0	080	EMILIA ROMAGNA	036	Modena	104	AUSL MODENA	015
29	20130403420	0	080	EMILIA ROMAGNA	036	Modena	104	AUSL MODENA	015

Dalla scheda alla tabella 4/4

1	numero_scheda	consolidata	regione	regione_des	provincia	provincia_des	asl_compilatore	asl_compilatore_des	gruppo_compilatore
2	20130100645	1	080	EMILIA ROMAGNA	033	Piacenza	101	AUSL PIACENZA	050
3	20130101022	1	080	EMILIA ROMAGNA	033	Piacenza	101	AUSL PIACENZA	050
4	20130101030	0	080	EMILIA ROMAGNA	033	Piacenza	101	AUSL PIACENZA	050
5	20130101077	0	080	EMILIA ROMAGNA	033	Piacenza	101	AUSL PIACENZA	050
6	20130202016	1	080	EMILIA ROMAGNA	034	Parma	102	AUSL PARMA	007
7	20130202452	0	080	EMILIA ROMAGNA	034	Parma	102	AUSL PARMA	007
8	20130303383	0	080	EMILIA ROMAGNA	035	Reggio nell'Emilia	103	AUSL REGGIO EMILIA	012
9	20130303397	0	080	EMILIA ROMAGNA	035	Reggio nell'Emilia	103	AUSL REGGIO EMILIA	009
10	20130303398	0	080	EMILIA ROMAGNA	035	Reggio nell'Emilia	103	AUSL REGGIO EMILIA	010
11	20130303399	0	080	EMILIA ROMAGNA	035	Reggio nell'Emilia	103	AUSL REGGIO EMILIA	009
12	20130303400	0	080	EMILIA ROMAGNA	035	Reggio nell'Emilia	103	AUSL REGGIO EMILIA	009
13	20130303401	0	080	EMILIA ROMAGNA	035	Reggio nell'Emilia	103	AUSL REGGIO EMILIA	009
14	20130303418	0	080	EMILIA ROMAGNA	035	Reggio nell'Emilia	103	AUSL REGGIO EMILIA	011
15	20130303431	0	080	EMILIA ROMAGNA	035	Reggio nell'Emilia	103	AUSL REGGIO EMILIA	013
16	20130403326	0	080	EMILIA ROMAGNA	036	Modena	104	AUSL MODENA	019
17	20130403358	0	080	EMILIA ROMAGNA	036	Modena	104	AUSL MODENA	044
18	20130403372	0	080	EMILIA ROMAGNA	036	Modena	104	AUSL MODENA	016
19	20130403380	0	080	EMILIA ROMAGNA	036	Modena	104	AUSL MODENA	016
20	20130403382	0	080	EMILIA ROMAGNA	036	Modena	104	AUSL MODENA	016
21	20130403383	0	080	EMILIA ROMAGNA	036	Modena	104	AUSL MODENA	015
22	20130403384	0	080	EMILIA ROMAGNA	036	Modena	104	AUSL MODENA	016
23	20130403407	0	080	EMILIA ROMAGNA	036	Modena	104	AUSL MODENA	016
24	20130403409	0	080	EMILIA ROMAGNA	036	Modena	104	AUSL MODENA	018
25	20130403414	0	080	EMILIA ROMAGNA	036	Modena	104	AUSL MODENA	014
26	20130403416	0	080	EMILIA ROMAGNA	036	Modena	104	AUSL MODENA	015
27	20130403418	0	080	EMILIA ROMAGNA	036	Modena	104	AUSL MODENA	015
28	20130403419	0	080	EMILIA ROMAGNA	036	Modena	104	AUSL MODENA	015
29	20130403420	0	080	EMILIA ROMAGNA	036	Modena	104	AUSL MODENA	015

Nella tabella di salvataggio SSCMI si trovano tutte le schede:

- di tutte le patologie
- di propria pertinenza (AUSL, Distretto)
- inserite dal proprio gruppo e schede visibili
- consolidate e non consolidate
- con qualsiasi classificazione caso (anche «no caso»)

**PER RISPONDERE
CORRETTAMENTE ALLA
RICHIESTA DOVREMMO
SELEZIONARE LE
SCHEDE GIUSTE
=
UTILIZZO DEI FILTRI**


I filtri

Gulp!!

Servono i dati!!!!



Ora utilizziamo SM!!



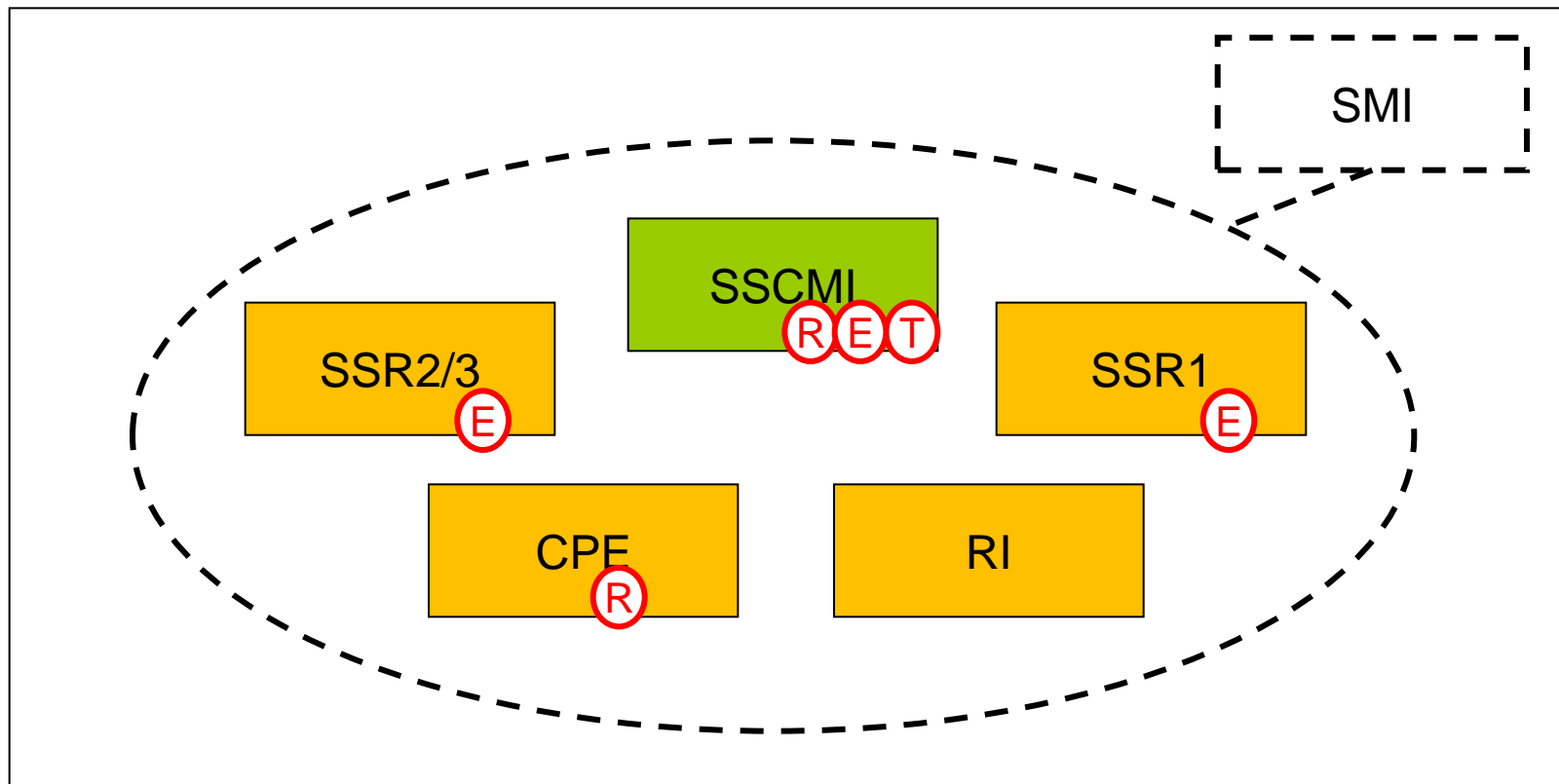
**Quale malattia?
Solo residenti?
A livello AUSL o Distretto?
In quale periodo?**



Ottimo lavoro!!



Una tabella per ogni tipo di scheda... ...una funzionalità per ogni tabella



- Ⓡ RICERCA SCHEDE
- ⓔ ESTRAZIONE SCHEDE
- Ⓣ TABELLE RIEPILOGATIVE

**PER LE SCHEDE PER CUI NON SONO ANCORA
DISPONIBILI TUTTE LE FUNZIONALITA' C'E'
SEMPRE LA POSSIBILITA' DI VISUALIZZARE LE
SCHEDE NEI «BOTTONI»**








Ricerca avanzata schede

Quali/chi?

OBIETTIVO

Visualizzare una lista nominativa delle schede inserite che corrispondono ai filtri selezionati

RISULTATO ATTESO

Risultati trovati										
Numero scheda	Stato	Data di segnalazione (Medico)	Classificazione	Paziente	Malattia	Proprietario				
20120000001	  	01/07/2012	Da definire	MATTIVI ANDREA (20/05/1978)	133.0 - ACARIASI - SCABBIA	080 - REGIONE EMILIA-ROMAGNA				

ESEMPI DI QUESITI PER LA RICERCA AVANZATA

1. Quali casi rimangono con classificazione **da definire** con data segnalazione **dal 01 luglio al 31 agosto**?
2. Chi sono i malati **confermati** di **Dengue** nell'**ultimo bimestre**?
3. Quali malattie sono state inserite a carico di **Tizio Caio**?

RICERCA AVANZATA SCHEDE - FILTRI

Sorveglianza Malattie Infettive - SMI



Versione 3.1.60 | Utente: Mattivi Andrea - REGIONE EMILIA-ROMAGNA ([cambia](#))

VISUALIZZAZIONI

- ▶ Home Page
- ▶ Eventi da gestire
- ▶ Schede per tipologia

INSERIMENTO

- ▶ Scheda caso singolo (SSCMI)
- ▶ Scheda focolaio (SSR1)
- ▶ Scheda focolaio (SSR2/SSR3)
- ▶ Scheda resistenza inusuale
- ▶ Scheda CPE

RICERCA

- ▶ **Ricerca avanzata schede**
- ▶ Individuazione doppi
- ▶ Ricerca schede CPE

ESTRAZIONE DATI

- ▶ Schede
- ▶ Focolai SSR1
- ▶ Focolai SSR2
- ▶ Tabelle riepilogative

[Home Page](#) > Ricerca avanzata schede

Malattia

Cognome del paziente

Nome del paziente

Per data di:

Dalla data

Alla data

Paziente residente o domiciliato nella provincia

Paziente residente o domiciliato nel comune

Inserite da:

Solo il gruppo selezionato

Il gruppo selezionato e quelli facenti capo a lui

Numero scheda dal:

Numero scheda al:

Includi schede consolidate

Sì No

Solo schede per cui è stato inviato un alert

Sì No

Malattia acquisita nel corso dell'assistenza sanitaria

Sì No

Classificazione del caso

Confermato Probabile Possibile Non Caso Da definire

Ricerca

Reimposta

RICERCA AVANZATA SCHEDE - FILTRI

Sorveglianza Malattie Infettive - SMI



Versione 3.1.60 | Utente: Mattivi Andrea - REGIONE EMILIA-ROMAGNA ([cambia](#))

VISUALIZZAZIONI

- ▶ Home Page
- ▶ Eventi da gestire
- ▶ Schede per tipologia

INSERIMENTO

- ▶ Scheda caso singolo (SSCMI)
- ▶ Scheda focolaio (SSR1)
- ▶ Scheda focolaio (SSR2/SSR3)
- ▶ Scheda resistenza inusuale
- ▶ Scheda CPE

RICERCA

- ▶ **Ricerca avanzata schede**
- ▶ Individuazione doppi
- ▶ Ricerca schede CPE

ESTRAZIONE DATI

- ▶ Schede
- ▶ Focolai SSR1
- ▶ Focolai SSR2
- ▶ Tabelle riepilogative

[Home Page](#) > Ricerca avanzata schede

Malattia

FILTRO PER PATOLOGIA

Cognome del paziente

Nome del paziente

Per data di:

Segnalazione (Medico)

Dalla data

Alla data

Paziente residente o domiciliato nella provincia

Paziente residente o domiciliato nel comune

Inserite da:

Tutti

Solo il gruppo selezionato

Il gruppo selezionato e quelli facenti capo a lui

Numero scheda dal:

Numero scheda al:

Includi schede consolidate

Sì No

Solo schede per cui è stato inviato un alert

Sì No

Malattia acquisita nel corso dell'assistenza sanitaria

Sì No

Classificazione del caso

Confermato Probabile Possibile Non Caso Da definire

Ricerca

Reimposta

ESEMPIO: Quali persone sono state segnalate per Legionellosi nel Distretto di Bologna Città?

➔ Ricerca avanzata schede ➔ Malattia del Legionario ➔ Ricerca

RICERCA AVANZATA SCHEDE - FILTRI

Sorveglianza Malattie Infettive - SMI



Versione 3.1.60 | Utente: Mattivi Andrea - REGIONE EMILIA-ROMAGNA ([cambia](#))

VISUALIZZAZIONI

- ▶ Home Page
- ▶ Eventi da gestire
- ▶ Schede per tipologia

INSERIMENTO

- ▶ Scheda caso singolo (SSCMI)
- ▶ Scheda focolaio (SSR1)
- ▶ Scheda focolaio (SSR2/SSR3)
- ▶ Scheda resistenza inusuale
- ▶ Scheda CPE

RICERCA

- ▶ **Ricerca avanzata schede**
- ▶ Individuazione doppi
- ▶ Ricerca schede CPE

ESTRAZIONE DATI

- ▶ Schede
- ▶ Focolai SSR1
- ▶ Focolai SSR2
- ▶ Tabelle riepilogative

[Home Page](#) > Ricerca avanzata schede

Malattia

Cognome del paziente Nome del paziente

FILTRO PER NOME/COGNOME

Per data di: Dalla data Alla data
Segnalazione (Medico)

Paziente residente o domiciliato nella provincia Paziente residente o domiciliato nel comune

Inserite da:
Tutti
 Solo il gruppo selezionato
 Il gruppo selezionato e quelli facenti capo a lui

Numero scheda dal: Numero scheda al: Includi schede consolidate Sì No Solo schede per cui è stato inviato un alert Sì No Malattia acquisita nel corso dell'assistenza sanitaria Sì No

Classificazione del caso
 Confermato Probabile Possibile Non Caso Da definire

ESEMPIO: E' presente una segnalazione a carico di Rossi Mario?

➔ Ricerca avanzata schede ➔ Rossi Mario ➔ Ricerca

RICERCA AVANZATA SCHEDE - FILTRI

Sorveglianza Malattie Infettive - SMI



Versione 3.1.60 | Utente: Mattivi Andrea - REGIONE EMILIA-ROMAGNA ([cambia](#))

VISUALIZZAZIONI

- ▶ Home Page
- ▶ Eventi da gestire
- ▶ Schede per tipologia

INSERIMENTO

- ▶ Scheda caso singolo (SSCMI)
- ▶ Scheda focolaio (SSR1)
- ▶ Scheda focolaio (SSR2/SSR3)
- ▶ Scheda resistenza inusuale
- ▶ Scheda CPE

RICERCA

- ▶ **Ricerca avanzata schede**
- ▶ Individuazione doppi
- ▶ Ricerca schede CPE

ESTRAZIONE DATI

- ▶ Schede
- ▶ Focolai SSR1
- ▶ Focolai SSR2
- ▶ Tabelle riepilogative

[Home Page](#) > Ricerca avanzata schede

Malattia

Cognome del paziente

Nome del paziente

Per data di:

Segnalazione (Medico)

Dalla data

Alla data

Paziente residente o domiciliato nella provincia

Paziente residente o domiciliato nel comune

Inserite da:

Tutti

Solo il gruppo selezionato

Il gruppo selezionato e quelli facenti capo a lui

Numero scheda dal:

Numero scheda al:

FILTRO PER NUMERO SCHEDA

corso dell'assistenza sanitaria

Classificazione del caso

Confermato Probabile Possibile Non Caso Da definire

Ricerca

Reimposta

ESEMPIO: Visualizzazione della scheda 20130200153 per successive modifiche

➔ Ricerca avanzata schede ➔ 20130200153 ➔ Ricerca

RICERCA AVANZATA SCHEDE - FILTRI

Sorveglianza Malattie Infettive - SMI



Versione 3.1.60 | Utente: Mattivi Andrea - REGIONE EMILIA-ROMAGNA ([cambia](#))

[Home Page](#) > Ricerca avanzata schede

VISUALIZZAZIONI

- ▶ [Home Page](#)
- ▶ [Eventi da gestire](#)
- ▶ [Schede per tipologia](#)

INSERIMENTO

- ▶ [Scheda caso singolo \(SSCMI\)](#)
- ▶ [Scheda focolaio \(SSR1\)](#)
- ▶ [Scheda focolaio \(SSR2/SSR3\)](#)
- ▶ [Scheda resistenza inusuale](#)
- ▶ [Scheda CPE](#)

RICERCA

- ▶ [Ricerca avanzata schede](#)
- ▶ [Individuazione doppi](#)
- ▶ [Ricerca schede CPE](#)

ESTRAZIONE DATI

- ▶ [Schede](#)
- ▶ [Focolai SSR1](#)
- ▶ [Focolai SSR2](#)
- ▶ [Tabelle riepilogative](#)

Malattia

Cognome del paziente

Nome del paziente

Per data di:

Segnalazione (Medico)

Dalla data

Alla data

Paziente residente o domiciliato nella provincia

Paziente residente o domiciliato nel comune

Inserite da:

Tutti

Solo il gruppo selezionato

Il gruppo selezionato e quelli facenti capo a lui

Numero scheda dal:

Numero scheda al:

Includi schede consolidate

Sì No

Solo schede per cui è stato inviato un alert

Sì No

Malattia acquisita nel corso dell'assistenza sanitaria

Sì No

Classificazione del caso

Confermato Probabile Possibile Non Caso Da definire

FILTRO PER CLASSIFICAZIONE

Ricerca

Reimposta

ESEMPIO: Quali schede di Legionellosi sono ancora da classificare nel Distretto di Bologna Città?

➔ Ricerca avanzata schede ➔ Da definire ➔ Ricerca

RICERCA AVANZATA SCHEDE - FILTRI

Sorveglianza Malattie Infettive - SMI



Versione 3.1.60 | Utente: Mattivi Andrea - REGIONE EMILIA-ROMAGNA ([cambia](#))

VISUALIZZAZIONI

- ▶ Home Page
- ▶ Eventi da gestire
- ▶ Schede per tipologia

INSERIMENTO

- ▶ Scheda caso singolo (SSCMI)
- ▶ Scheda focolaio (SSR1)
- ▶ Scheda focolaio (SSR2/SSR3)
- ▶ Scheda resistenza inusuale
- ▶ Scheda CPE

RICERCA

- ▶ **Ricerca avanzata schede**
- ▶ Individuazione doppi
- ▶ Ricerca schede CPE

ESTRAZIONE DATI

- ▶ Schede
- ▶ Focolai SSR1
- ▶ Focolai SSR2
- ▶ Tabelle riepilogative

Home Page > Ricerca avanzata schede

Malattia

Cognome del paziente Nome del paziente

Per data di: **Segnalazione (Medico)** Dalla data Alla data

Paziente residente o domiciliato nella provincia Paziente residente o domiciliato nel comune

Inserite da: **Tutti** Solo il gruppo selezionato Il gruppo selezionato e quelli facenti capo a lui

Numero scheda dal: Numero scheda al: Includi schede consolidate Sì No Solo schede per cui è stato inviato un alert Sì No Malattia acquisita nel corso dell'assistenza sanitaria Sì No

Classificazione del caso Confermato Probabile Possibile Non Caso Da definire

Ricerca Reimposta

FILTRO PER DATA

**Segnalazione (Medico)
Invio alla Regione
Prima compilazione
Data inizio sintomi**

INIZIO SINTOMI

SEGNALAZIONE

PRIMA COMPILAZIONE

INVIO A RER

tempo



RICERCA AVANZATA SCHEDE - FILTRI

Sorveglianza Malattie Infettive - SMI



Versione 3.1.60 | Utente: Mattivi Andrea - REGIONE EMILIA-ROMAGNA ([cambia](#))

[Home Page](#) > Ricerca avanzata schede

VISUALIZZAZIONI

- ▶ [Home Page](#)
- ▶ [Eventi da gestire](#)
- ▶ [Schede per tipologia](#)

INSERIMENTO

- ▶ [Scheda caso singolo \(SSCMI\)](#)
- ▶ [Scheda focolaio \(SSR1\)](#)
- ▶ [Scheda focolaio \(SSR2/SSR3\)](#)
- ▶ [Scheda resistenza inusuale](#)
- ▶ [Scheda CPE](#)

RICERCA

- ▶ [Ricerca avanzata schede](#)
- ▶ [Individuazione doppi](#)
- ▶ [Ricerca schede CPE](#)

ESTRAZIONE DATI

- ▶ [Schede](#)
- ▶ [Focolai SSR1](#)
- ▶ [Focolai SSR2](#)
- ▶ [Tabelle riepilogative](#)

Malattia

Cognome del paziente

Nome del paziente

Per data di:
Segnalazione (Medico)

Dalla data

Alla data

Paziente residente o domiciliato nella provincia

Paziente residente o domiciliato nel comune

FILTRO PER RESIDENZA

Inserite da:
Tutti

Solo il gruppo selezionato

Il gruppo selezionato e quelli facenti capo a lui

Numero scheda dal:

Numero scheda al:

Includi schede consolidate
 Sì No

Solo schede per cui è stato inviato un alert
 Sì No

Malattia acquisita nel corso dell'assistenza sanitaria
 Sì No

Classificazione del caso

Confermato Probabile Possibile Non Caso Da definire

ESEMPIO: Quali persone sono state segnalate per Legionellosi, residenti a Bologna?

➔ Ricerca avanzata schede ➔ Malattia del legionario & Bologna ➔ Ricerca

RICERCA AVANZATA SCHEDE - FILTRI

Sorveglianza Malattie Infettive - SMI



Versione 3.1.60 | Utente: Mattivi Andrea - REGIONE EMILIA-ROMAGNA ([cambia](#))

VISUALIZZAZIONI

- ▶ Home Page
- ▶ Eventi da gestire
- ▶ Schede per tipologia

INSERIMENTO

- ▶ Scheda caso singolo (SSCMI)
- ▶ Scheda focolaio (SSR1)
- ▶ Scheda focolaio (SSR2/SSR3)
- ▶ Scheda resistenza inusuale
- ▶ Scheda CPE

RICERCA

- ▶ **Ricerca avanzata schede**
- ▶ Individuazione doppi
- ▶ Ricerca schede CPE

ESTRAZIONE DATI

- ▶ Schede
- ▶ Focolai SSR1
- ▶ Focolai SSR2
- ▶ Tabelle riepilogative

[Home Page](#) > Ricerca avanzata schede

Malattia

Cognome del paziente Nome del paziente

Per data di: Dalla data Alla data

Segnalazione (Medico)

Paziente residente o domiciliato nella provincia Paziente residente o domiciliato nel comune

FILTRO PER COMPETENZA

Inserire da: Solo il gruppo selezionato
 Il gruppo selezionato e quelli facenti capo a lui

Numero scheda dal: Numero scheda al: Includi schede consolidate Sì No Solo schede per cui è stato inviato un alert Sì No Malattia acquisita nel corso dell'assistenza sanitaria Sì No

Classificazione del caso
 Confermato Probabile Possibile Non Caso Da definire

Ricerca

Reimposta

ESEMPIO: Quali persone sono state segnalate per Legionellosi nel Distretto di Bologna Città?

➔ Ricerca avanzata schede ➔ Malattia del Legionario & Distretto di bologna Città ➔ Ricerca

RICERCA AVANZATA SCHEDE - FILTRI

Sorveglianza Malattie Infettive - SMI



Versione 3.1.60 | Utente: Mattivi Andrea - REGIONE EMILIA-ROMAGNA ([cambia](#))

VISUALIZZAZIONI

- ▶ Home Page
- ▶ Eventi da gestire
- ▶ Schede per tipologia

INSERIMENTO

- ▶ Scheda caso singolo (SSCMI)
- ▶ Scheda focolaio (SSR1)
- ▶ Scheda focolaio (SSR2/SSR3)
- ▶ Scheda resistenza inusuale
- ▶ Scheda CPE

RICERCA

- ▶ **Ricerca avanzata schede**
- ▶ Individuazione doppi
- ▶ Ricerca schede CPE

ESTRAZIONE DATI

- ▶ Schede
- ▶ Focolai SSR1
- ▶ Focolai SSR2
- ▶ Tabelle riepilogative

Home Page > Ricerca avanzata schede

Malattia

Cognome del paziente

Nome del paziente

Per data di:

Dalla data

Alla data

Paziente residente o domiciliato nella provincia

Paziente residente o domiciliato nel comune

Inserite da:

FILTRO SCHEDA CONSOLIDATA

Solo il gruppo selezionato

Il gruppo selezionato e quelli facenti capo a lui

Numero scheda dal:

Numero scheda al:

Includi schede consolidate

Sì No

Solo schede per cui è stato inviato un alert

Sì No

Malattia acquisita nel corso dell'assistenza sanitaria

Sì No

Classificazione del caso

Confermato Probabile Possibile Non Caso Da definire

FILTRO ALERT INVIATO

FILTRO ACQUISITA NEL CORSO DELL'ASSISTENZA SANITARIA

Ricerca

Reimposta

ESEMPIO: Quali persone hanno schede aperte/non consolidate?

Quali schede hanno previsto l'invio di un Alert?

Quali persone si sono ammalate nel corso dell'assistenza sanitaria

RICERCA AVANZATA SCHEDE – ELENCO RISULTATI

Risultati trovati

Numero scheda	Stato	Data di segnalazione (Medico)	Classificazione	Paziente						
20120500037		03/07/2012	Confermato	NOMI E COGNOMI	482.84 - MALATTIA DEL LEGIONARIO	021 - DIST. PORRETTA TERME (AUSL BOLOGNA)				
20120500073		26/07/2012	Confermato		482.84 - MALATTIA DEL LEGIONARIO	021 - DIST. PORRETTA TERME (AUSL BOLOGNA)				
20120500324		25/09/2012	Confermato		482.84 - MALATTIA DEL LEGIONARIO	021 - DIST. PORRETTA TERME (AUSL BOLOGNA)				
20120500364		19/09/2012	Confermato		482.84 - MALATTIA DEL LEGIONARIO	021 - DIST. PORRETTA TERME (AUSL BOLOGNA)				
20120500401		20/10/2012	Confermato		482.84 - MALATTIA DEL LEGIONARIO	025 - DIST. RAVENNA EST (AUSL BOLOGNA)				
20120500457		02/11/2012	Confermato		482.84 - MALATTIA DEL LEGIONARIO	025 - DIST. RAVENNA EST (AUSL BOLOGNA)				
20120500694		14/12/2012	Confermato		482.84 - MALATTIA DEL LEGIONARIO	025 - DIST. RAVENNA EST (AUSL BOLOGNA)				
20130500196		09/01/2013	Confermato		482.84 - MALATTIA DEL LEGIONARIO	027 - DIST. CITTA' DI BOLOGNA (AUSL BOLOGNA)				
20130500738		01/02/2013	Confermato		482.84 - MALATTIA DEL LEGIONARIO	027 - DIST. CITTA' DI BOLOGNA (AUSL BOLOGNA)				
20130500938		08/10/2012	Confermato		482.84 - MALATTIA DEL LEGIONARIO	027 - DIST. CITTA' DI BOLOGNA (AUSL BOLOGNA)				
20130501138		06/03/2013	Confermato		482.84 - MALATTIA DEL LEGIONARIO	027 - DIST. CITTA' DI BOLOGNA (AUSL BOLOGNA)				
20130502631		30/05/2013	Confermato		482.84 - MALATTIA DEL LEGIONARIO	027 - DIST. CITTA' DI BOLOGNA (AUSL BOLOGNA)				
20130502683		04/06/2013	Possibile		482.84 - MALATTIA DEL LEGIONARIO	027 - DIST. CITTA' DI BOLOGNA (AUSL BOLOGNA)				

Risultati 1/13

13 Risultati / 1 Pagina

Esporta le schede trovate

Stampa elenco (PDF)

VISUALIZZAZIONE SCHEDA

MODIFICA SCHEDA

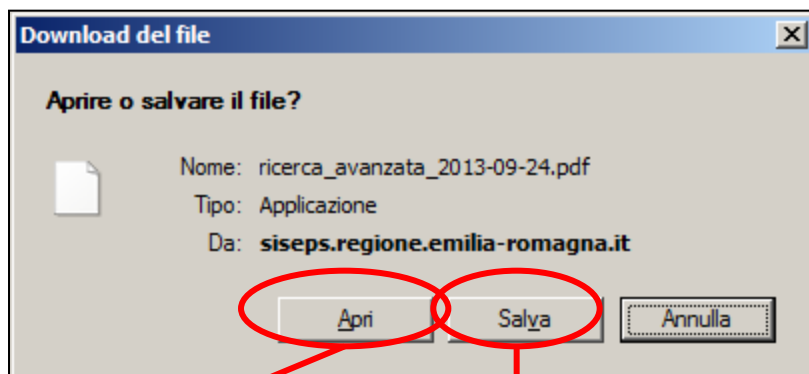
STAMPA SCHEDA

STAMPA SPECIFICA SCHEDA

STAMPA ELENCO IN PDF

RICERCA AVANZATA SCHEDE – STAMPA PDF

➔ Stampa elenco in PDF ➔



ricerca_avanzata_2013-09-24[1].pdf - Adobe Reader

File Modifica Vista Finestra ?

SMI - Ricerca avanzata schede

Scheda	Class.	D.Segn.	Paziente	Malattia
20120500037	Confermato	03/07/2012	NOMI E COGNOMI	482.84 - MALATTIA DEL LEGIONARIO
20120500073	Confermato	26/07/2012	NOMI E COGNOMI	482.84 - MALATTIA DEL LEGIONARIO
20120500324	Confermato	25/09/2012	NOMI E COGNOMI	482.84 - MALATTIA DEL LEGIONARIO
20120500364	Confermato	19/09/2012	NOMI E COGNOMI	482.84 - MALATTIA DEL LEGIONARIO
20120500401	Confermato	20/10/2012	NOMI E COGNOMI	482.84 - MALATTIA DEL LEGIONARIO
20120500457	Confermato	02/11/2012	NOMI E COGNOMI	482.84 - MALATTIA DEL LEGIONARIO
20120500694	Confermato	14/12/2012	NOMI E COGNOMI	482.84 - MALATTIA DEL LEGIONARIO
20130500196	Confermato	06/01/2013	NOMI E COGNOMI	482.84 - MALATTIA DEL LEGIONARIO
20130500738	Confermato	01/02/2013	NOMI E COGNOMI	482.84 - MALATTIA DEL LEGIONARIO
20130500938	Confermato	08/10/2012	NOMI E COGNOMI	482.84 - MALATTIA DEL LEGIONARIO
20130501138	Confermato	06/03/2013	NOMI E COGNOMI	482.84 - MALATTIA DEL LEGIONARIO
20130502631	Confermato	30/05/2013	NOMI E COGNOMI	482.84 - MALATTIA DEL LEGIONARIO
20130502683	Possibile	04/06/2013	NOMI E COGNOMI	482.84 - MALATTIA DEL LEGIONARIO



L'elenco può essere salvato come file pdf, il sistema propone il nome:

«Estrazione data.pdf»

RICERCA AVANZATA SCHEDE – ESTRAZIONE RISULTATI

Risultati trovati

Numero scheda	Stato	Data di segnalazione (Medico)	Classificazione	Paziente	Malattia	Proprietario					
20120500037		03/07/2012	Confermato	NOMI E COGNOMI	482.84 - MALATTIA DEL LEGIONARIO	027 - DIST. CITTA' DI BOLOGNA (AUSL BOLOGNA)					
20120500073		26/07/2012	Confermato		482.84 - MALATTIA DEL LEGIONARIO	021 - DIST. PORRETTA TERME (AUSL BOLOGNA)					
20120500324		25/09/2012	Confermato		482.84 - MALATTIA DEL LEGIONARIO	020 - DIST. CASALECCHIO DI RENO (AUSL BOLOGNA)					
20120500364		19/09/2012	Confermato		482.84 - MALATTIA DEL LEGIONARIO	027 - DIST. CITTA' DI BOLOGNA (AUSL BOLOGNA)					
20120500401		20/10/2012	Confermato		482.84 - MALATTIA DEL LEGIONARIO	025 - DIST. PIANURA EST (AUSL BOLOGNA)					
20120500457		02/11/2012	Confermato		482.84 - MALATTIA DEL LEGIONARIO	025 - DIST. PIANURA EST (AUSL BOLOGNA)					
20120500694		14/12/2012	Confermato		482.84 - MALATTIA DEL LEGIONARIO	021 - DIST. PORRETTA TERME (AUSL BOLOGNA)					
20130500196		09/01/2013	Confermato		482.84 - MALATTIA DEL LEGIONARIO	020 - DIST. CASALECCHIO DI RENO (AUSL BOLOGNA)					
20130500738		01/02/2013	Confermato		482.84 - MALATTIA DEL LEGIONARIO	027 - DIST. CITTA' DI BOLOGNA (AUSL BOLOGNA)					
20130500938		08/10/2012	Confermato		482.84 - MALATTIA DEL LEGIONARIO	027 - DIST. CITTA' DI BOLOGNA (AUSL BOLOGNA)					
20130501138		06/03/2013	Confermato		482.84 - MALATTIA DEL LEGIONARIO	027 - DIST. CITTA' DI BOLOGNA (AUSL BOLOGNA)					
20130502631		30/05/2013	Confermato		7)	482.84 - MALATTIA DEL LEGIONARIO	027 - DIST. CITTA' DI BOLOGNA (AUSL BOLOGNA)				
20130502683		04/06/2013	Possibile		482.84 - MALATTIA DEL LEGIONARIO	027 - DIST. CITTA' DI BOLOGNA (AUSL BOLOGNA)					

Risultati 1/13

13 Risultati / 1 Pagina

Esporta le schede trovate

Stampa elenco (PDF)

ESPORTAZIONE SCHEDE EXCEL

RICERCA AVANZATA SCHEDE – ESTRAZIONE RISULTATI

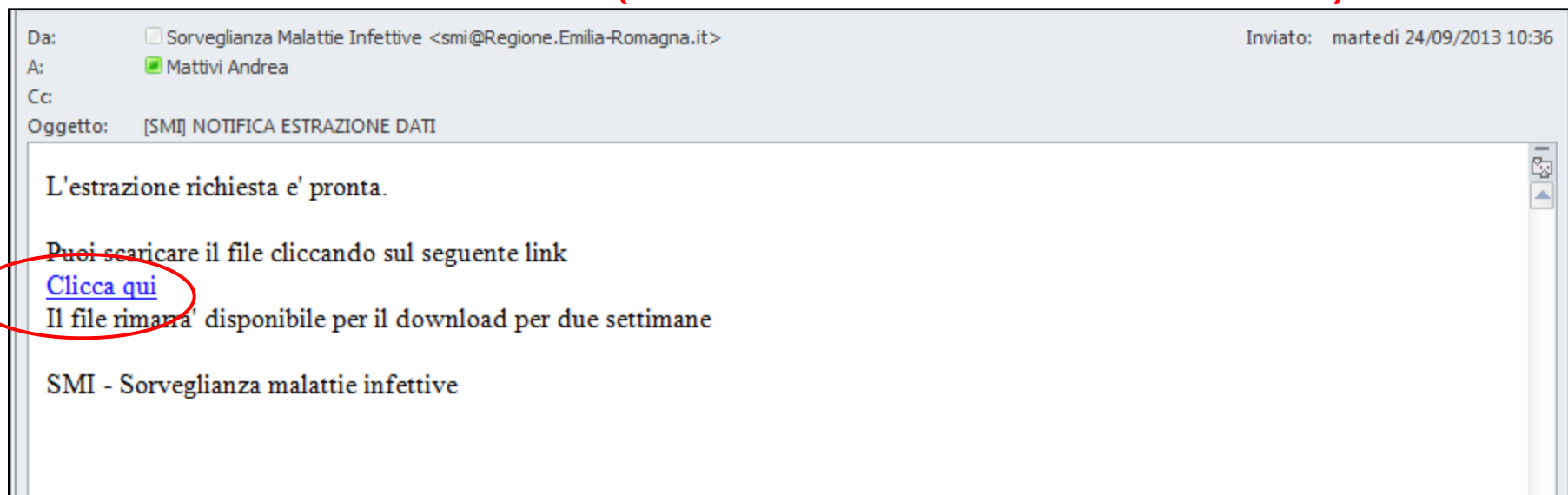
→ Esporta le schede trovate →

MESSAGGIO DI PRESA IN CARICO ESTRAZIONE



The screenshot shows the 'Sorveglianza Malattie Infettive - SMI' web application. The header includes the version '3.1.60' and the user 'Mattivi Andrea - DIST. CITTA' DI BOLOGNA (AUSL BOLOGNA)'. The left sidebar has sections for 'VISUALIZZAZIONI' (Home Page, Eventi da gestire, Schede per tipologia) and 'INSERIMENTO' (Schede esse singole (SSCM)). The main content area shows a breadcrumb 'Home Page > Estrazione dati' and a central message box: 'LA RICHIESTA È STATA PRESA IN CARICO' with the subtext 'Ti verrà inviata una mail non appena il file sarà pronto.'

MAIL DI AVVENUTA ESTRAZIONE (SULLA PROPRIA POSTA ELETTRONICA)



The screenshot shows an email notification from 'Sorveglianza Malattie Infettive <smi@Regione.Emilia-Romagna.it>' sent on 'martedì 24/09/2013 10:36' to 'Mattivi Andrea'. The subject is '[SMI] NOTIFICA ESTRAZIONE DATI'. The body text reads: 'L'estrazione richiesta e' pronta. Puoi scaricare il file cliccando sul seguente link [Clicca qui](#) Il file rimanza' disponibile per il download per due settimane'. The signature is 'SMI - Sorveglianza malattie infettive'. A red circle highlights the 'Clicca qui' link.

RICERCA AVANZATA SCHEDE – ESTRAZIONE RISULTATI

SCHERMATA DI DOWNLOAD (ACCEDERE PRIMA A SMI)

Sorveglianza Malattie Infettive - SMI

Versione 3.1.60 | Utente: Mattivi Andrea - DIST. CITTA' DI BOLOGNA (AUSL BOLOGNA) [\(cambia\)](#)

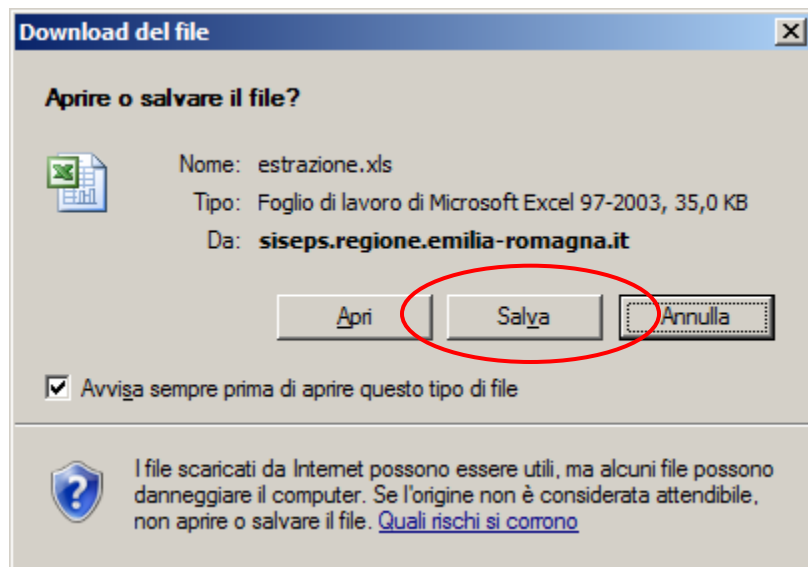
[Home Page](#) > Estrazione dati

Estrazione dati

Tipo	Periodo dal	Periodo al	File
			Scarica file

Per iniziare il download, posiziona il puntatore del mouse su "Scarica file", clicca con il tasto destro e seleziona "Salva destinazione con nome" o "Salva oggetto con nome" in base al browser che stai utilizzando.

SALVATAGGIO DEL FILE



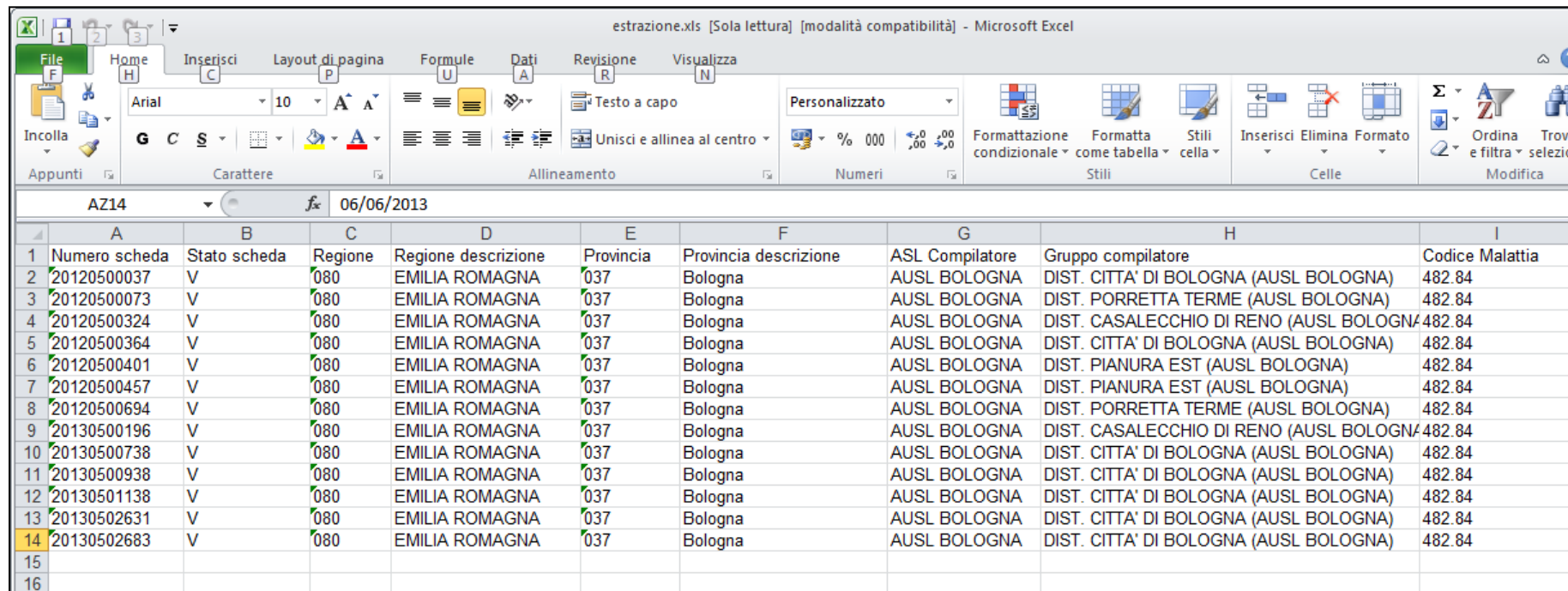
Il programma prepara al salvataggio un file formato excel

«Estrazione.xls»

Salvare il file con un nome opportuno.

RICERCA AVANZATA SCHEDE – ESTRAZIONE RISULTATI

RISULTATO FINALE ESTRAZIONE



The screenshot shows a Microsoft Excel spreadsheet titled "estrazione.xls [Sola lettura] [modalità compatibilità] - Microsoft Excel". The ribbon includes "File", "Home", "Inserisci", "Layout di pagina", "Formule", "Dati", "Revisione", and "Visualizza". The "Home" tab is active, showing font settings (Arial, size 10), paragraph alignment, and number formatting. The spreadsheet data is as follows:

	A	B	C	D	E	F	G	H	I
1	Numero scheda	Stato scheda	Regione	Regione descrizione	Provincia	Provincia descrizione	ASL Compilatore	Gruppo compilatore	Codice Malattia
2	20120500037	V	080	EMILIA ROMAGNA	037	Bologna	AUSL BOLOGNA	DIST. CITTA' DI BOLOGNA (AUSL BOLOGNA)	482.84
3	20120500073	V	080	EMILIA ROMAGNA	037	Bologna	AUSL BOLOGNA	DIST. PORRETTA TERME (AUSL BOLOGNA)	482.84
4	20120500324	V	080	EMILIA ROMAGNA	037	Bologna	AUSL BOLOGNA	DIST. CASELECCHIO DI RENO (AUSL BOLOGNA)	482.84
5	20120500364	V	080	EMILIA ROMAGNA	037	Bologna	AUSL BOLOGNA	DIST. CITTA' DI BOLOGNA (AUSL BOLOGNA)	482.84
6	20120500401	V	080	EMILIA ROMAGNA	037	Bologna	AUSL BOLOGNA	DIST. PIANURA EST (AUSL BOLOGNA)	482.84
7	20120500457	V	080	EMILIA ROMAGNA	037	Bologna	AUSL BOLOGNA	DIST. PIANURA EST (AUSL BOLOGNA)	482.84
8	20120500694	V	080	EMILIA ROMAGNA	037	Bologna	AUSL BOLOGNA	DIST. PORRETTA TERME (AUSL BOLOGNA)	482.84
9	20130500196	V	080	EMILIA ROMAGNA	037	Bologna	AUSL BOLOGNA	DIST. CASELECCHIO DI RENO (AUSL BOLOGNA)	482.84
10	20130500738	V	080	EMILIA ROMAGNA	037	Bologna	AUSL BOLOGNA	DIST. CITTA' DI BOLOGNA (AUSL BOLOGNA)	482.84
11	20130500938	V	080	EMILIA ROMAGNA	037	Bologna	AUSL BOLOGNA	DIST. CITTA' DI BOLOGNA (AUSL BOLOGNA)	482.84
12	20130501138	V	080	EMILIA ROMAGNA	037	Bologna	AUSL BOLOGNA	DIST. CITTA' DI BOLOGNA (AUSL BOLOGNA)	482.84
13	20130502631	V	080	EMILIA ROMAGNA	037	Bologna	AUSL BOLOGNA	DIST. CITTA' DI BOLOGNA (AUSL BOLOGNA)	482.84
14	20130502683	V	080	EMILIA ROMAGNA	037	Bologna	AUSL BOLOGNA	DIST. CITTA' DI BOLOGNA (AUSL BOLOGNA)	482.84
15									
16									

I dati estratti in questo modo contengono le informazioni della scheda base, ovvero i dati della segnalazione. NON include i dati di sorveglianza, nemmeno se la richiesta è lanciata su una sola patologia.

Per estrarre i dati specifici di una patologia e dei dati della relativa sorveglianza, vedere la sezione ESTRAZIONE SCHEDE/DATI

Tabelle riepilogative

TABELLE RIEPILOGATIVE

Quante?

OBIETTIVO

Fornire una sintesi numerica dei dati salvati.

RISULTATO ATTESO

COLONNE: IL RAGGRUPPAMENTO SCELTO

Malattie	Raggruppamento prescelto						TOTALE
	GRUPPO 1	GRUPPO 2	GRUPPO K	...	
MALATTIA 1	n	n	n	n	n	n	n
MALATTIA 2	n	n	n	n	n	n	n
MALATTIA 3	n	n	n	n	n	n	n
MALATTIA 4	n	n	n	n	n	n	n
MALATTIA 5	n	n	n	n	n	n	n
...	n	n	n	n	n	n	n
TOTALE	n	n	n	n	n	n	n

RIGHE: SEMPRE LE PATOLOGIE

NUMEROSITA': SECONDO I FILTRI IMPOSTATI

TABELLE RIEPILOGATIVE – SELEZIONE MALATTIE

Sorveglianza Malattie Infettive - SMI

Versione 3.1.60 | Utente: Mattivi Andrea - DIST. CITTA' DI BOLOGNA (AUSL BOLOGNA) ([cambia](#))

[Home Page](#) > [Tabelle riepilogative](#)

VISUALIZZAZIONI

- ▶ [Home Page](#)
- ▶ [Eventi da gestire](#)
- ▶ [Schede per tipologia](#)

INSERIMENTO

- ▶ [Scheda caso singolo \(SSCMI\)](#)
- ▶ [Scheda focolaio \(SSR1\)](#)
- ▶ [Scheda focolaio \(SSR2/SSR3\)](#)
- ▶ [Scheda resistenza inusuale](#)
- ▶ [Scheda CPE](#)

RICERCA

- ▶ [Ricerca avanzata schede](#)
- ▶ [Individuazione doppi](#)
- ▶ [Ricerca schede CPE](#)

ESTRAZIONE DATI

- ▶ [Schede](#)
- ▶ [Focolai SSR1](#)
- ▶ [Focolai SSR2](#)
- ▶ [Tabelle riepilogative](#)

FUNZIONI REGIONALI

- ▶ [Tracciato ministero](#)
- ▶ [Stampa mod. 16](#)
- ▶ [Individuazione doppi](#)
- ▶ [Ricerca per eliminazione](#)

Selezionare la/le malattie per l'elaborazione:

Tutte le malattie
Solo alcune malattie
Raggruppamenti

FILTRO PER PATOLOGIA

- **TUTTE LE MALATTIE:** I dati vengono presentati per tutte le malattie disponibili notificate attraverso scheda SSCMI
- **SOLO ALCUNE MALATTIE:** I dati vengono presentati per le sole patologie selezionate (capigruppo)
- **RAGGRUPPAMENTI:** Gruppi di malattie notevoli (non ancora disponibili)

TABELLE RIEPILOGATIVE – SELEZIONE FILTRI

Sorveglianza Malattie Infettive - SMI

Versione 3.1.60 | Utente: Mattivi Andrea - REGIONE EMILIA-ROMAGNA (cambia)

Home Page > **Tabelle riepilogative**

Selezionare i raggruppamenti (colonne):

- PER ANNO DI SEGNALAZIONE (Medico al DSP)
- PER ANNO INIZIO SINTOMI
- PER ANNO DI INVIO ALLA REGIONE (Notifica)
- PER MESE DI SEGNALAZIONE (Medico al DSP)
- PER MESE DI INIZIO SINTOMI
- PER MESE DI INVIO ALLA REGIONE (Notifica)
- PER SESSO ED ETA'
- PER AZIENDA USL DI NOTIFICA
- PER AZIENDA USL DI RESIDENZA
- PER DISTRETTO DI NOTIFICA (Gruppo compilatore)
- PER DISTRETTO DI RESIDENZA
- PER CLASSIFICAZIONE CASO
- PER CITTADINANZA
- PER CITTADINANZA (Ita/Est)
- PER PAESE DI NASCITA
- PER PAESE DI NASCITA (Ita/Est)
- INDAGINE EPIDEMIOLOGICA

Cittadinanza: Tutti | Paese di nascita: Tutti | Residenti/Domiciliati Regione: Tutti

Schede inserite Schede visibili

Schede d'inserite/visibili da: REGIONE EMILIA-ROMAGNA | Residenti/Domiciliati rispetto al gruppo: Tutti

Il gruppo selezionato e quelli facenti capo a lui Solo il gruppo selezionato

Per data di: Segnalazione (Medico) | Dalla data: 01/01/2013 | Alla data: 24/09/2013 | Modalità di visualizzazione: Righe X Colonne

Confermato Probabile Possibile Non Caso Da definire | Schede incomplete: Si | Solo malattie capogruppo: Si

Visualizza | Esporta in excel | Reimposta

NOTA: Con questo campo si decide quale raggruppamento viene visualizzato in colonna.

TABELLE RIEPILOGATIVE – SELEZIONE FILTRI

Sorveglianza Malattie Infettive - SMI

Versione 3.1.60 | Utente: Mattivi Andrea - REGIONE EMILIA-ROMAGNA (cambia)

Home Page > **Tabelle riepilogative**

Selezionare i raggruppamenti (colonne):

Cittadinanza: Tutti | Paese di nascita: Tutti | Residenti/Domiciliati Regione: Tutti

Schede inserite Schede visibili

Schede dinserite/visibili da: REGIONE EMILIA-ROMAGNA | Residenti/Domiciliati rispetto al gruppo: Tutti

Il gruppo selezionato e quelli facenti capo a lui Solo il gruppo selezionato

Per data di: Segnalazione (Medico) | Dalla data: 01/01/2013 | Alla data: 24/09/2013 | Modalità di visualizzazione: Righe X Colonne

Confermato Probabile Possibile Non Caso Da definire | Schede incomplete: Si | Solo malattie capogruppo: Si

Visualizza | Esporta in excel | Reimposta

FILTRO PER CITTADINANZA, PAESE DI NASCITA, RESIDENZA

Tabelle riepilogative

TABELLE RIEPILOGATIVE – SELEZIONE FILTRI

Sorveglianza Malattie Infettive - SMI

Versione 3.1.60 | Utente: Mattivi Andrea - REGIONE EMILIA-ROMAGNA (cambia)

Home Page > **Tabelle riepilogative**

Selezionare i raggruppamenti (colonne):

Cittadinanza: Tutti | Paese di nascita: Tutti | Residenti/Domiciliati Regione: Tutti

Schede inserite Schede visibili

Schede d'inserite/visibili da: REGIONE EMILIA-ROMAGNA | Residenti/Domiciliati rispetto al gruppo: Tutti

Il gruppo selezionato e quelli facenti capo a lui Solo il gruppo selezionato

Per data di: Segnalazione (Medico) | Dalla data: 01/01/2013 | Alla data: 24/09/2013 | Modalità di visualizzazione: Righe X Colonne

Confermato Probabile Possibile Non Caso Da definire | Schede incomplete: Si | Solo malattie capogruppo: Si

Visualizza | Esporta in excel | Reimposta

Visualizzazioni: Home Page, Eventi da gestire, Schede per tipologia

Inserimento: Scheda caso singolo (SSCMI), Scheda focolaio (SSR1), Scheda focolaio (SSR2/SSR3), Scheda resistenza inusuale, Scheda CPE

Ricerca: Ricerca avanzata schede, Individuazione doppi, Ricerca schede CPE

Estrazione dati: Schede, Focolai SSR1, Focolai SSR2, **Tabelle riepilogative**

FILTRO SCHEDE PROPRIE / VISIBILI E GRUPPO DI RIFERIMENTO

Tabelle riepilogative

SCHEDE INSERITE: Visualizza solo le schede di proprietà del gruppo compilatore, ovvero del gruppo per primo salva la segnalazione.

SCHEDE VISIBILI: Visualizza anche le schede di cui si ha la visibilità (solo per situazioni particolari).

TABELLE RIEPILOGATIVE – SELEZIONE FILTRI

Sorveglianza Malattie Infettive - SMI

Versione 3.1.60 | Utente: Mattivi Andrea - REGIONE EMILIA-ROMAGNA (cambia)

Home Page > Tabelle riepilogative

Selezionare i raggruppamenti (colonne):

Cittadinanza: Tutti | Paese di nascita: Tutti | Residenti/Domiciliati Regione: Tutti

Schede inserite Schede visibili

FILTRO RESIDENZA RISPETTO GRUPPO DI RIFERIMENTO

Schede dinserite/visibili da: REGIONE EMILIA-ROMAGNA | Residenti/Domiciliati rispetto al gruppo: Tutti

Il gruppo selezionato e quelli facenti capo a lui Solo il gruppo selezionato

Per data di: Segnalazione (Medico) | Dalla data: 01/01/2013 | Alla data: 24/09/2013 | Modalità di visualizzazione: Righe X Colonne

Confermato Probabile Possibile Non Caso Da definire | Schede incomplete: Si | Solo malattie capogruppo: Si

Visualizza | Esporta in excel | Reimposta

Visualizzazioni: Home Page, Eventi da gestire, Schede per tipologia

Inserimento: Scheda caso singolo (SSCMI), Scheda focolaio (SSR1), Scheda focolaio (SSR2/SSR3), Scheda resistenza inusuale, Scheda CPE

Ricerca: Ricerca avanzata schede, Individuazione doppi, Ricerca schede CPE

Estrazione dati: Schede, Focolai SSR1, Focolai SSR2, **Tabelle riepilogative**

TABELLE RIEPILOGATIVE – SELEZIONE FILTRI

The screenshot shows the 'Tabelle riepilogative' (Summary Tables) section of the SMI application. The left sidebar contains navigation menus for 'VISUALIZZAZIONI', 'INSERIMENTO', 'RICERCA', and 'ESTRAZIONE DATI'. The 'ESTRAZIONE DATI' menu is expanded, and 'Tabelle riepilogative' is highlighted with a red circle. The main content area displays various filters for data selection, including dropdown menus for 'Cittadinanza', 'Paese di nascita', 'Residenti/Domiciliati Regione', 'Schede d'inserite/visibili da', and 'Modalità di visualizzazione'. A red box highlights the 'Schede incomplete' section, which includes checkboxes for 'Confermato', 'Probabile', 'Possibile', 'Non Caso', and 'Da definire', along with dropdown menus for 'Schede incomplete' and 'Solo malattie capogruppo'. The 'Da definire' checkbox is checked. Below the filters are buttons for 'Visualizza', 'Esporta in excel', and 'Reimposta'. The text 'FILTRO CLASSIFICAZIONE CASO' is written in red on the right side of the interface.

ESEMPIO: Quante schede mi rimangono con classificazione «da definire»?

TABELLE RIEPILOGATIVE – SELEZIONE FILTRI

Sorveglianza Malattie Infettive - SMI

Versione 3.1.60 | Utente: Mattivi Andrea - REGIONE EMILIA-ROMAGNA (cambia)

Home Page > Tabelle riepilogative

Selezionare i raggruppamenti (colonne):

Cittadinanza: Tutti | Paese di nascita: Tutti | Residenti/Domiciliati Regione: Tutti

Schede inserite Schede visibili

Schede d'inserite/visibili da: REGIONE EMILIA-ROMAGNA | Residenti/Domiciliati rispetto al gruppo: Tutti

Il gruppo selezionato e quelli facenti capo a lui Solo il gruppo selezionato

Per data di: Segnalazione (Medico) | Dalla data: 01/01/2013 | Alla data: 24/09/2013 | Modalità di visualizzazione: Righe X Colonne

Confermato Probabile Possibile Non Caso Da definire

Schede incomplete: Si | Solo malattie capogruppo: Si

Visualizza | Esporta in excel | Reimposta

FILTRO SCHEDE INCOMPLETE

Visualizzazioni: Home Page, Eventi da gestire, Schede per tipologia

Inserimento: Scheda caso singolo (SSCMI), Scheda focolaio (SSR1), Scheda focolaio (SSR2/SSR3), Scheda resistenza inusuale, Scheda CPE

Ricerca: Ricerca avanzata schede, Individuazione doppi, Ricerca schede CPE

Estrazione dati: Schede, Focolai SSR1, Focolai SSR2, **Tabelle riepilogative**

ESEMPIO: Quante schede di Morbillo complete ho inserito questo mese?

TABELLE RIEPILOGATIVE – SELEZIONE FILTRI

Sorveglianza Malattie Infettive - SMI

Versione 3.1.60 | Utente: Mattivi Andrea - REGIONE EMILIA-ROMAGNA (cambia)

Home Page > **Tabelle riepilogative**

Selezionare i raggruppamenti (colonne):

Cittadinanza: Tutti | Paese di nascita: Tutti | Residenti/Domiciliati Regione: Tutti

Schede inserite Schede visibili

Schede d'inserite/visibili da: REGIONE EMILIA-ROMAGNA | Residenti/Domiciliati rispetto al gruppo: Tutti

Il gruppo selezionato e quelli facenti capo a lui Solo il gruppo selezionato

Per data di: Segnalazione (Medico) | Dalla data: 01/01/2013 | Alla data: 24/09/2013 | Modalità di visualizzazione: Righe X Colonne

Confermato Probabile Possibile Non Caso Da definire | Schede incomplete: Si | **Solo malattie capogruppo: Si**

Visualizza | Esporta in excel | Reimposta

FILTRO MALATTIE CAPOGRUPPO

MALATTIE CAPOGRUPPO: Se impostato su «sì», vengono visualizzati solo i capigruppo delle malattie; se impostato su «no», vengono visualizzate TUTTI i codici specifici.

ATTENZIONE: se si interrogano «tutte le malattie» e si imposta su «no» questo campo la tabella prodotta sarà molto lunga.

TABELLE RIEPILOGATIVE – VISUALIZZA

Sorveglianza Malattie Infettive - SMI

Versione 3.1.60 | Utente: Mattivi Andrea - DIST. CITTA' DI BOLOGNA (AUSL BOLOGNA) (cambia)

VISUALIZZAZIONI

- ▶ Home Page
- ▶ Eventi da gestire
- ▶ Schede per tipologia

INSERIMENTO

- ▶ Scheda caso singolo (SSCMI)
- ▶ Scheda focolaio (SSR1)
- ▶ Scheda focolaio (SSR2/SSR3)
- ▶ Scheda resistenza inusuale
- ▶ Scheda CPE

RICERCA

- ▶ Ricerca avanzata schede
- ▶ Individuazione doppi
- ▶ Ricerca schede CPE

ESTRAZIONE DATI

- ▶ Schede
- ▶ Focolai SSR1
- ▶ Focolai SSR2
- ▶ **Tabelle riepilogative**

FUNZIONI REGIONALI

- ▶ Tracciato ministero
- ▶ Stampa mod. 16
- ▶ Individuazione doppi
- ▶ Ricerca per eliminazione

HIV

- ▶ Amministra schede
- ▶ Ricerca doppi

Home Page > Tabelle riepilogative

Selezionare i raggruppamenti (colonne):
PER CLASSIFICAZIONE CASO

Cittadinanza: Tutti | Paese di nascita: Tutti | Residenti/Domiciliati Regione: Tutti

Schede inserite Schede visibili

Schede disinserite/visibili da: DIST. CITTA' DI BOLOGNA (AUSL BOLOGNA) | Residenti/Domiciliati rispetto al gruppo: Tutti

Il gruppo selezionato e quelli facenti capo a lui Solo il gruppo selezionato

Per data di: Segnalazione (Medico) | Dalla data: 01/07/2012 | Alla data: 31/12/2012 | Modalità di visualizzazione: Righe X Colonne

Confermato Probabile Possibile Non Caso Da definire | Schede incomplete: Si | Solo malattie capogruppo: Si

Visualizza | Esporta in excel | Reimposta

NOTA: E' possibile cambiare i filtri per ulteriori tabelle rimanendo nella stessa pagina, semplicemente premendo di nuovo «Visualizza»

Malattie	Confermato	Non caso	Possibile	TOT
002 FEBBRE TIFOIDE PARATIFOIDE	2			2
003 ALTRE INFEZIONI DA SALMONELLA (SALMONELLOSI)	23			23
006 AMEBIASI	1			1
007 ALTRE MALATTIE INTESTINALI DA PROTOZOI	1			1

TABELLE RIEPILOGATIVE – ESPORTA TABELLA

Sorveglianza Malattie Infettive - SMI

Versione 3.1.60 | Utente: Mattivi Andrea - DIST. CITTA' DI BOLOGNA (AUSL BOLOGNA) (cambia)

VISUALIZZAZIONI

- ▶ Home Page
- ▶ Eventi da gestire
- ▶ Schede per tipologia

INSERIMENTO

- ▶ Scheda caso singolo (SSCM)
- ▶ Scheda focolaio (SSR1)
- ▶ Scheda focolaio (SSR2/SSR3)
- ▶ Scheda resistenza inusuale
- ▶ Scheda CPE

RICERCA

- ▶ Ricerca avanzata schede
- ▶ Individuazione doppi
- ▶ Ricerca schede CPE

ESTRAZIONE DATI

- ▶ Schede
- ▶ Focolai SSR1
- ▶ Focolai SSR2
- ▶ **Tabelle riepilogative**

FUNZIONI REGIONALI

- ▶ Tracciato ministero
- ▶ Stampa mod. 16
- ▶ Individuazione doppi
- ▶ Ricerca per eliminazione

HIV

- ▶ Amministra schede
- ▶ Ricerca doppi

Home Page > Tabelle riepilogative

Selezionare i raggruppamenti (colonne):
PER CLASSIFICAZIONE CASO

Cittadinanza: Tutti | Paese di nascita: Tutti | Residenti/Domiciliati Regione: Tutti

Schede inserite Schede visibili

Schede disinserite/visibili da: DIST. CITTA' DI BOLOGNA (AUSL BOLOGNA) | Residenti/Domiciliati rispetto al gruppo: Tutti

Il gruppo selezionato e quelli facenti capo a lui Solo il gruppo selezionato

Per data di: Segnalazione (Medico) | Dalla data: 01/07/2012 | Alla data: 31/12/2012 | Modalità di visualizzazione: Righe X Colonne

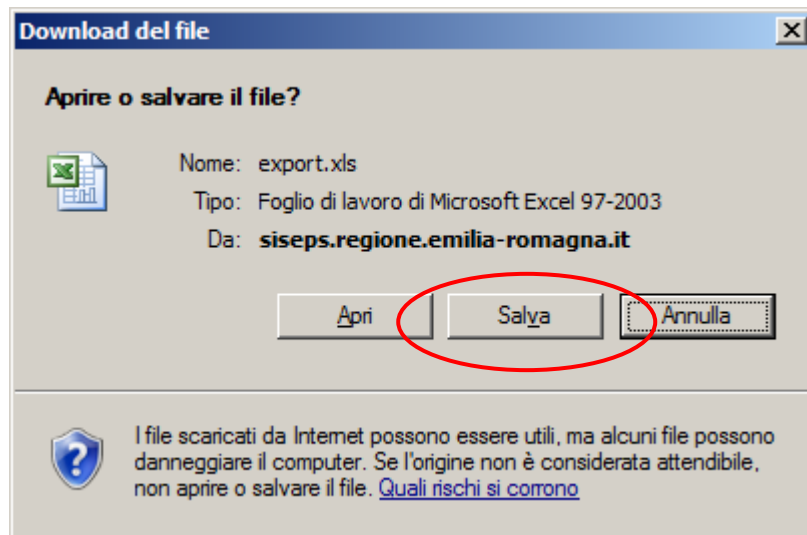
Confermato Probabile Possibile Non Caso Da definire | Schede incomplete: Si | Solo malattie capogruppo: Si

Visualizza | **Esporta in excel** | Reimposta

Malattie	Confermato	Non caso	Possibile	TOT
002 FEBBRE TIFOIDE PARATIFOIDE	2			2
003 ALTRE INFEZIONI DA SALMONELLA (SALMONELLOSI)	23			23
006 AMEBIASI	1			1
007 ALTRE MALATTIE INTESTINALI DA PROTOZOI	1			1

TABELLE RIEPILOGATIVE – ESPORTA TABELLA

ESTRAZIONE DIRETTA (SENZA INVIO PER MAIL) - SALVATAGGIO DEL FILE



Il programma prepara al salvataggio una tabella in formato excel

«Export.xls»

Salvare il file con un nome opportuno.

RISULTATO: TABELLA IN EXCEL MODIFICABILE (Layout, grafici, ecc...)

	A	B	C	D	E
1	Malattie	Confermato	Non caso	Possibile	TOT
2	002(FEBBRE TIFOIDE PARATIFOIDE)	2			2
3	003(ALTRE INFEZIONI DA SALMONELLA (SALMONELLOSI))	23			23
4	006(AMEBIASI)	1			1
5	007(ALTRE MALATTIE INTESTINALI DA PROTOZOI)	1			1
6	008(INFEZIONI INTESTINALI DA ALTRI ORGANISMI)	56	1		57
7	009(INFEZIONI INTESTINALI MAL DEFINITE)			4	4
8	031(MALATTIE DA ALTRI MICOBATTERI)	5			5
9	033(PERTOSSE)			1	1
10	034(ANGINA STREPTOCOCCICA E SCARLATTINA)	46		2	48
11	046.1(MALATTIA DI JAKOB-CREUTZFELDT)	1			1
12	052(MALATTIA)	72		10	82

Tabelle riepilogative

Indagine epidemiologica

TABELLE RIEPILOGATIVE – INDAGINE EPIDEMIOLOGICA

Sorveglianza Malattie Infettive - SMI

Versione 3.1.60 | Utente: Mattivi Andrea - DIST. CITTA' DI BOLOGNA (AUSL BOLOGNA) [\(cambia\)](#)

[Home Page](#) > [Tabelle riepilogative](#)

VISUALIZZAZIONI

- ▶ [Home Page](#)
- ▶ [Eventi da gestire](#)
- ▶ [Schede per tipologia](#)

INSERIMENTO

- ▶ [Scheda caso singolo \(SSCMI\)](#)
- ▶ [Scheda focolaio \(SSR1\)](#)
- ▶ [Scheda focolaio \(SSR2/SSR3\)](#)
- ▶ [Scheda resistenza inusuale](#)
- ▶ [Scheda CPE](#)

RICERCA

- ▶ [Ricerca avanzata schede](#)
- ▶ [Individuazione doppi](#)
- ▶ [Ricerca schede CPE](#)

ESTRAZIONE DATI

- ▶ [Schede](#)
- ▶ [Focolai SSR1](#)
- ▶ [Focolai SSR2](#)
- ▶ [Tabelle riepilogative](#)

Selezionare i raggruppamenti (colonne):
INDAGINE EPIDEMIOLOGICA

Cittadinanza: Tutti | Paese di nascita: Tutti | Residenti/Domiciliati Regione: Tutti

Schede inserite Schede visibili

Schede dinserite/visibili da: DIST. CITTA' DI BOLOGNA (AUSL BOLOGNA) | Residenti/Domiciliati rispetto al gruppo: Tutti

Il gruppo selezionato e quelli facenti capo a lui Solo il gruppo selezionato

Per data di: **Notifica (Invio alla regione)** | Dalla data: 01/01/2013 | Alla data: 30/09/2013 | Modalità di visualizzazione: Righe X Colonne

Confermato Probabile Possibile Non Caso Da definire | Schede incomplete: Si | Solo malattie capogru: Si

[Visualizza](#) [Esporta in excel](#) [Reimposta](#)

TABELLE RIEPILOGATIVE – INDAGINE EPIDEMIOLOGICA

Tabelle riepilogative → Indagine epidemiologica →

SCHEDE INSERITE

Malattie	A SCHEDE INSERITE	B Indagini	C Interviste	D ALTRE SCHEDE GESTITE	E Indagini	F Interviste
002 FEBBRE TIFOIDE PARATIFOIDE	2	2	2	0	0	0
003 ALTRE INFEZIONI DA SALMONELLA (SALMONELLOSI)	113	106	107	0	0	0
005 ALTRE INTOSSICAZIONI ALIMENTARI (BATTERICHE)	1	0	0	0	0	0
007 ALTRE MALATTIE INTESTINALI DA PROTOZOI	1	1	1	0	0	0
008 INFEZIONI INTESTINALI DA ALTRI ORGANISMI	99	15	16	0	0	0
009 INFEZIONI INTESTINALI MAL DEFINITE	10	9	9	0	0	0
030 LEBBRA	1	1	1	0	0	0
031 MALATTIE DA ALTRI MICOBATTERI	9	3	3	0	0	0
034 ANGINA STREPTOCOCCICA E SCARLATTINA	164	1	0	0	0	0
046.1 MALATTIA DI JAKOB-CREUTZFELDT	1	0	0	0	0	0
052 VARICELLA	874	108	109	0	0	0
053	2	1	1	0	0	0

SCHEDE GESTITE
MA INSERITE DA
ALTRI

In questa tabella vengono inclusi solo i dati delle schede singole, ovviamente anche dei casi singoli appartenenti a focolaio (SSCMI).

ATTENZIONE: Nei casi singoli appartenenti a focolaio non va ripetuto il totale interviste effettuate per il focolaio.

TABELLE RIEPILOGATIVE – INDAGINE EPIDEMIOLOGICA

QUALE DATA UTILIZZARE?

1° Aprile: Schede con data segnalazione GEN-MAR: 6505
Schede con data invio RER GEN-MAR: 6505

MESI		INVIO REGIONE								
		GEN	FEB	MAR	APR	MAG	GIU	LUG	AGO	SET
SEGNALAZIONE	GEN	1533	592	110	105	77	68	.	.	.
	FEB	.	1626	951	241	59	96	75	.	.
	MAR	.	.	1893	935	178	76	184	151	1
	APR	6505	8340	.	1847	776	162	293	180	56
	MAG	1719	464	306	134	82
	GIU	1122	525	106	87

1° Luglio:
Schede con data segnalazione GEN-MAR: 8340
Schede con data invio RER GEN-MAR: 6505

Il numero di segnalazioni estratte attraverso la **data di segnalazione** cambia a seconda del mese in cui eseguo le analisi.

Il numero di segnalazioni estratte attraverso la **data di invio in Regione** non cambia a seconda del mese in cui eseguo le analisi

Estrazione schede

ESTRAZIONE SCHEDE

Sorveglianza Malattie Infettive - SMI

Versione 3.1.60 | Utente: Mattivi Andrea - DIST. CITTA' DI BOLOGNA (AUSL BOLOGNA) [\(cambia\)](#)

[Home Page](#) > [Export schede](#)

Malattie da esportare:

- Tutte le malattie
- Solo alcune malattie
- Raggruppamenti

FILTRO PER PATOLOGIA

- **TUTTE LE MALATTIE:** I dati vengono presentati per tutte le malattie disponibili notificate attraverso scheda SSCMI
- **SOLO ALCUNE MALATTIE:** I dati vengono presentati per le sole patologie selezionate (capigruppo)
- **RAGGRUPPAMENTI:** Gruppi di malattie notevoli (non ancora disponibili)

Per le sorveglianze speciali va scelta UNA SOLA patologia

ESTRAZIONE DATI

- Schede
- Focolai SSR1
- Focolai SSR2
- Tabelle riepilogative

FUNZIONI REGIONALI

- Tracciato ministero
- Stampa mod. 16
- Individuazione doppi
- Ricerca per eliminazione

ESTRAZIONE SCHEDE

Sorveglianza Malattie Infettive - SMI

Versione 3.1.60 | Utente: Mattivi Andrea - DIST. CITTA' DI BOLOGNA (AUSL BOLOGNA) ([cambia](#))

VISUALIZZAZIONI

- ▶ [Home Page](#)
- ▶ [Eventi da gestire](#)
- ▶ [Schede per tipologia](#)

INSERIMENTO

- ▶ [Scheda caso singolo \(SSCMI\)](#)
- ▶ [Scheda focolaio \(SSR1\)](#)
- ▶ [Scheda focolaio \(SSR2/SSR3\)](#)
- ▶ [Scheda resistenza inusuale](#)
- ▶ [Scheda CPE](#)

RICERCA

- ▶ [Ricerca avanzata schede](#)
- ▶ [Individuazione doppi](#)
- ▶ [Ricerca schede CPE](#)

ESTRAZIONE DATI

- ▶ [Schede](#)
- ▶ [Focolai SSR1](#)
- ▶ [Focolai SSR2](#)
- ▶ [Tabelle riepilogative](#)

FUNZIONI REGIONALI

- ▶ [Tracciato ministero](#)
- ▶ [Stampa mod. 16](#)

[Home Page](#) > [Export schede](#)

Malattie da esportare: Tutte le malattie

La selezione di «tutte le malattie» rende possibile estrarre solamente i campi comuni

Tipo di segnalazione:

Comune di Residenza/Domicilio

Per data di: Segnalazione (Medico)

Dal:

Al:

Schede inserite da: Tutti i gruppi

Solo il gruppo selezionato

Il gruppo selezionato e quelli facenti capo a lui

Solo schede consolidate: Si No

Escludi schede incomplete: Si No

Nella prima riga:

Formato di esportazione Excel 2007/20010 Excel 97/2000/XP/2003 (Max 255 colonne) dBase (DBF)

FILTRO PER PATOLOGIA

**DA DEFINIRE
POSSIBILE
PROBABILE
CONFERMATO
NON CASO**

ESTRAZIONE SCHEDE

Sorveglianza Malattie Infettive - SMI

Versione 3.1.60 | Utente: Mattivi Andrea - DIST. CITTA' DI BOLOGNA (AUSL BOLOGNA) ([cambia](#))

[Home Page](#) > [Export schede](#)

VISUALIZZAZIONI

- ▶ [Home Page](#)
- ▶ [Eventi da gestire](#)
- ▶ [Schede per tipologia](#)

INSERIMENTO

- ▶ [Scheda caso singolo \(SSCMI\)](#)
- ▶ [Scheda focolaio \(SSR1\)](#)
- ▶ [Scheda focolaio \(SSR2/SSR3\)](#)
- ▶ [Scheda resistenza inusuale](#)
- ▶ [Scheda CPE](#)

RICERCA

- ▶ [Ricerca avanzata schede](#)
- ▶ [Individuazione doppi](#)
- ▶ [Ricerca schede CPE](#)

ESTRAZIONE DATI

- ▶ [Schede](#)
- ▶ [Focolai SSR1](#)
- ▶ [Focolai SSR2](#)
- ▶ [Tabelle riepilogative](#)

FUNZIONI REGIONALI

- ▶ [Tracciato ministero](#)
- ▶ [Stampa mod. 16](#)

Malattie da esportare: Tutte le malattie
La selezione di «tutte le malattie» rende possibile estrarre solamente i campi comuni

Tipo di segnalazione:

Comune di Residenza/Domicilio: **FILTRO PER RESIDENZA**

Per data di: Segnalazione (Medico)

Dal: 24/08/2013

Al: 24/09/2013

Schede inserite da: Tutti i gruppi

Solo il gruppo selezionato
 Il gruppo selezionato e quelli facenti capo a lui

Solo schede consolidate: Si No

Escludi schede incomplete: Si No

Nella prima riga: Mostra le etichette dei campi

Formato di esportazione: Excel 2007/20010 Excel 97/2000/XP/2003 (Max 255 colonne) dBase (DBF)

ESTRAZIONE SCHEDE

Sorveglianza Malattie Infettive - SMI

Versione 3.1.60 | Utente: Mattivi Andrea - DIST. CITTA' DI BOLOGNA (AUSL BOLOGNA) ([cambia](#))

[Home Page](#) > **Export schede**

Malattie da esportare: Tutte le malattie
La selezione di «tutte le malattie» rende possibile estrarre solamente i campi comuni

Tipo di segnalazione:

Comune di Residenza/Domicilio:

Per data di: Segnalazione (Medico)

Dal: 24/08/2013

Al: 24/09/2013

Schede inserite da: Tutti i gruppi

FILTRO PER DATA

Solo schede consolidate: Si No

Escludi schede incomplete: Si No

Nella prima riga: Mostra le etichette dei campi

Formato di esportazione: Excel 2007/2010 Excel 97/2000/XP/2003 (Max 255 colonne) dBase (DBF)

**Segnalazione (Medico)
Invio alla Regione
Prima compilazione
Data inizio sintomi**

Visualizzazioni

- Home Page
- Eventi da gestire
- Schede per tipologia

Inserimento

- Scheda caso singolo (SSCMI)
- Scheda focolaio (SSR1)
- Scheda focolaio (SSR2/SSR3)
- Scheda resistenza inusuale
- Scheda CPE

Ricerca

- Ricerca avanzata schede
- Individuazione doppi
- Ricerca schede CPE

ESTRAZIONE DATI

- Schede**
- Focolai SSR1
- Focolai SSR2
- Tabelle riepilogative

Funzioni Regionali

- Tracciato ministero
- Stampa mod. 16

ESTRAZIONE SCHEDE

Sorveglianza Malattie Infettive - SMI

Versione 3.1.60 | Utente: Mattivi Andrea - DIST. CITTA' DI BOLOGNA (AUSL BOLOGNA) ([cambia](#))

VISUALIZZAZIONI

- [Home Page](#)
- [Eventi da gestire](#)
- [Schede per tipologia](#)

INSERIMENTO

- [Scheda caso singolo \(SSCMI\)](#)
- [Scheda focolaio \(SSR1\)](#)
- [Scheda focolaio \(SSR2/SSR3\)](#)
- [Scheda resistenza inusuale](#)
- [Scheda CPE](#)

RICERCA

- [Ricerca avanzata schede](#)
- [Individuazione doppi](#)
- [Ricerca schede CPE](#)

ESTRAZIONE DATI

- [Schede](#)
- [Focolari SSR1](#)
- [Focolari SSR2](#)
- [Tabelle riepilogative](#)

FUNZIONI REGIONALI

- [Tracciato ministero](#)
- [Stampa mod. 16](#)

[Home Page](#) > [Export schede](#)

Malattie da esportare: Tutte le malattie

La selezione di «tutte le malattie» rende possibile estrarre solamente i campi comuni

Tipo di segnalazione:

Comune di Residenza/Domicilio

Per data di: Segnalazione (Medico)

Dal: 24/08/2013

Ai: 24/09/2013

FILTRO PER COMPETENZA

Schede Inserite da: Tutti i gruppi

- Solo il gruppo selezionato
- Il gruppo selezionato e quelli facenti capo a lui

Solo schede consolidate: Si No

Escludi schede incomplete: Si No

Nella prima riga: Mostra le etichette dei campi

Formato di esportazione Excel 2007/20010 Excel 97/2000/XP/2003 (Max 255 colonne) dBase (DBF)

Estrai le schede

Reimposta

ESTRAZIONE SCHEDE

Sorveglianza Malattie Infettive - SMI

Versione 3.1.60 | Utente: Mattivi Andrea - DIST. CITTA' DI BOLOGNA (AUSL BOLOGNA) (cambia)

[Home Page](#) > [Export schede](#)

VISUALIZZAZIONI

- Home Page
- Eventi da gestire
- Schede per tipologia

INSERIMENTO

- Scheda caso singolo (SSCMI)
- Scheda focolaio (SSR1)
- Scheda focolaio (SSR2/SSR3)
- Scheda resistenza inusuale
- Scheda CPE

RICERCA

- Ricerca avanzata schede
- Individuazione doppi
- Ricerca schede CPE

ESTRAZIONE DATI

- Schede
- Focolai SSR1
- Focolai SSR2
- Tabelle riepilogative

FUNZIONI REGIONALI

- Tracciato ministero
- Stampa mod. 16

Malattie da esportare: Tutte le malattie
La selezione di «tutte le malattie» rende possibile estrarre solamente i campi comuni

Tipo di segnalazione: []

Comune di Residenza/Domicilio: []

Per data di: Segnalazione (Medico) []

Dal: 24/08/2013

Al: 24/09/2013

Schede Inserite da: Tutti i gruppi []

Solo il gruppo selezionato
 Il gruppo selezionato e quelli facenti capo a lui

Solo schede consolidate: Si No

Escludi schede incomplete: Si No

Nella prima riga: Mostra le etichette dei campi []

Formato di esportazione: Excel 2007/20010 Excel 97/2000/XP/2003 (Max 255 colonne) dBase (DBF)

FILTRI PER SCHEDE CONSOLIDATE / INCOMPLETE

ESTRAZIONE SCHEDE

Sorveglianza Malattie Infettive - SMI

Versione 3.1.60 | Utente: Mattivi Andrea - DIST. CITTA' DI BOLOGNA (AUSL BOLOGNA) ([cambia](#))

[Home Page](#) > [Export schede](#)

Malattie da esportare: Tutte le malattie
La selezione di «tutte le malattie» rende possibile estrarre solamente i campi comuni

Tipo di segnalazione:

Comune di Residenza/Domicilio

Per data di: Segnalazione (Medico)

Per data di:

MOSTRA ETICHETTE CAMPI: descrizione estesa del campo, utile se con i dati estratti si lavora in excel con i filtri dati.

MOSTRA NOMI CAMPI: intestazione campi sintetica, utile per utilizzare i dati con programmi di elaborazione dati

Nella prima riga:

Formato di esportazione Excel 2007/20010 Excel 97/2000/XP/2003 (Max 255 colonne) dBase (DBF)

EXCEL 2007/2010: Per l'estrazione di tutti i campi, per le schede di sorveglianza speciali attive

EXCEL 97/2000/XP/2003: Per l'estrazione della scheda base o più patologie insieme. ESTRAZIONE CONSIGLIATA PER UN UTILIZZO BASE

dBASE (DBF): Estrazione in dbf per l'utilizzo dei dati con programmi di elaborazione dati.

ESTRAZIONE DATI

- Schede
- Focolai SSR1
- Focolai SSR2
- Tabelle riepilogative

FUNZIONI REGIONALI

- Tracciato ministero
- Stampa mod. 16

ESTRAZIONE SCHEDE

Sorveglianza Malattie Infettive - SMI

Versione 3.1.60 | Utente: Mattivi Andrea - DIST. CITTA' DI BOLOGNA (AUSL BOLOGNA) ([cambia](#))

VISUALIZZAZIONI

- [Home Page](#)
- [Eventi da gestire](#)
- [Schede per tipologia](#)

INSERIMENTO

- [Scheda caso singolo \(SSCMI\)](#)
- [Scheda focolaio \(SSR1\)](#)
- [Scheda focolaio \(SSR2/SSR3\)](#)
- [Scheda resistenza inusuale](#)
- [Scheda CPE](#)

RICERCA

- [Ricerca avanzata schede](#)
- [Individuazione doppi](#)
- [Ricerca schede CPE](#)

ESTRAZIONE DATI

- [Schede](#)
- [Focolari SSR1](#)
- [Focolari SSR2](#)
- [Tabelle riepilogative](#)

FUNZIONI REGIONALI

- [Tracciato ministero](#)
- [Stampa mod. 16](#)

[Home Page](#) > [Export schede](#)

Malattie da esportare: Tutte le malattie

La selezione di «tutte le malattie» rende possibile estrarre solamente i campi comuni

Tipo di segnalazione:

Comune di Residenza/Domicilio

Per data di: Segnalazione (Medico)

Dal:

Al:

Schede Inserite da: Tutti i gruppi

Solo il gruppo selezionato

Il gruppo selezionato e quelli facenti capo a lui

Solo schede consolidate: Si No

Escludi schede incomplete: Si No

Nella prima riga: Mostra le etichette dei campi

Formato di esportazione Excel 2007/20010 Excel 97/2000/XP/2003 (Max 255 colonne) dBase (DBF)

[Estrai le schede](#)

[Reimposta](#)

ESTRAZIONE SCHEDE

MESSAGGIO DI PRESA IN CARICO ESTRAZIONE

Sorveglianza Malattie Infettive - SMI

Versione 3.1.60 | Utente: Mattivi Andrea - DIST. CITTA' DI BOLOGNA (AUSL BOLOGNA) ([cambia](#))

[Home Page](#) > [Estrazione dati](#)

LA RICHIESTA È STATA PRESA IN CARICO

Ti verrà inviata una mail non appena il file sarà pronto.

VISUALIZZAZIONI

- ▶ [Home Page](#)
- ▶ [Eventi da gestire](#)
- ▶ [Schede per tipologia](#)

INSERIMENTO

- ▶ [Schede nuove segnalazioni \(SSGM\)](#)

MAIL DI AVVENUTA ESTRAZIONE (SULLA PROPRIA POSTA ELETTRONICA)

Da: Sorveglianza Malattie Infettive <smi@Regione.Emilia-Romagna.it> Inviato: martedì 24/09/2013 10:36

A: Mattivi Andrea

Cc:

Oggetto: [SMI] NOTIFICA ESTRAZIONE DATI

L'estrazione richiesta e' pronta.

Puoi scaricare il file cliccando sul seguente link

[Clicca qui](#)

Il file rimarrà disponibile per il download per due settimane

SMI - Sorveglianza malattie infettive

ESTRAZIONE SCHEDE

SCHERMATA DI DOWNLOAD

Sorveglianza Malattie Infettive - SMI

Versione 3.1.60 | Utente: Mattivi Andrea - DIST. CITTA' DI BOLOGNA (AUSL BOLOGNA) ([cambia](#))

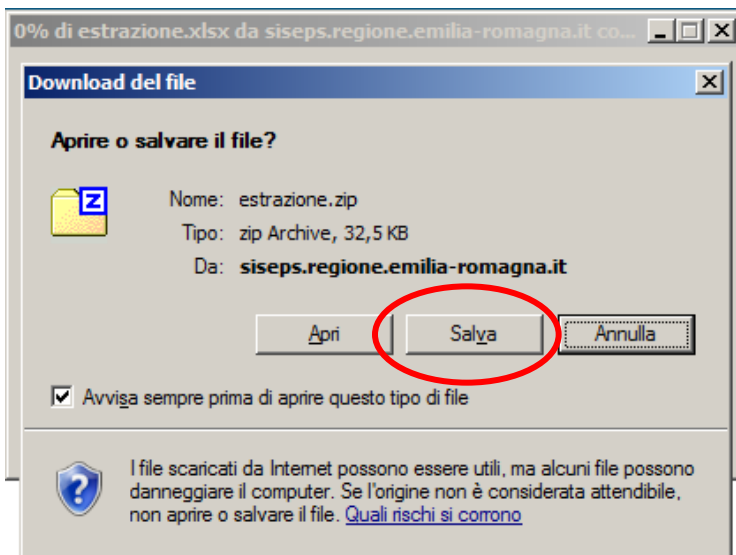
Home Page > Estrazione dati

ESTRAZIONE DATI

Tipo	Periodo dal	Periodo al	File
data_segna1azione	01/01/2013	25/09/2013	Scarica file

Per iniziare il download, posiziona il puntatore del mouse su "Scarica file", clicca con il tasto destro e seleziona "Salva destinazione con nome" o "Salva oggetto con nome" in base al browser che stai utilizzando.

SALVATAGGIO DEL FILE



ATTENZIONE: Spesso con Internet Explorer l'estrazione «estesa» (formato Excel 2007-2010) produce un file .zip. **In questo caso salvare il file con estensione «xlsx».**

NOTA: Openoffice è in grado di aprire qualsiasi versione di file in excel.

ESTRAZIONE SCHEDE – RICHIESTE ED ANNULLO

- E' possibile lanciare una sola estrazione alla volta
- Il tempo necessario è proporzionale alla quantità dei dati processati
- L'indirizzo mail a cui arriva la mail è quello fornito per l'autenticazione
- Solo chi ha richiesto i dati può poi scaricarli
- Per interrompere una richiesta, lanciarne una nuova, apparirà il messaggio sotto riportato, dove va cliccato «termina l'estrazione»:

Sorveglianza Malattie Infettive - SMI

Versione 3.1.60 | Utente: Mattivi Andrea - DIST. CITTA' DI BOLOGNA (AUSL BOLOGNA) ([cambia](#))

VISUALIZZAZIONI

- [Home Page](#)
- [Eventi da gestire](#)
- [Schede per tipologia](#)

INSERIMENTO

- [Scheda caso singolo \(SSCMI\)](#)
- [Scheda focolaio \(SSR1\)](#)
- [Scheda focolaio \(SSR2/SSR3\)](#)
- [Scheda resistenza inusuale](#)
- [Scheda CPE](#)

[Home Page](#) > **Estrazione dati**

ATTENZIONE!!:
Non è possibile proseguire in quanto una precedente richiesta è in lavorazione

Stato: 1

Individuazione doppi

INDIVIDUAZIONE DOPPI

Un primo controllo per evitare un doppia segnalazione è presente al momento iniziale dell'inserimento.

Quando si ricerca una persona per l'anagrafica NAAR, se il sistema trova una segnalazione già inserita per la stessa persona con la stessa patologia, essa viene visualizzata prima degli eventuali risultati NAAR

Elenco schede già presenti con dati simili

Numero scheda	Data segnalazione/invio ASL	gg	Stato	Paziente	Malattia	Proprietario		
20130504128	20/09/2013	5	V	G***** J Cf ***** I (***** 5)	WND - WEST NILE DISEASE	DIST. PIANURA OVEST (AUSL BOLOGNA)	Modifica	Visualizza

Nel caso in cui i criteri utilizzati per la ricerca non abbiano rilevato nessun riscontro attendibile, è possibile procedere con l'inserimento di una nuova scheda

Inserisci una nuova scheda a partire dai risultati trovati sull'anagrafe regionale (Visualizzazione risultati: 4 di 4)

Nome	Cognome	Data di nascita	Comune di nascita	Comune di residenza	Comune di domicilio	
			BOLOGNA	RAVENNA		Utilizza anagrafica
			BOLOGNA	SAN GIOVANNI IN PERSICETO		Utilizza anagrafica
			MODENA	MODENA	MODENA	Utilizza anagrafica
			BOLOGNA	BOLOGNA		Utilizza anagrafica

Inserisci una nuova scheda senza il supporto dell'anagrafe

Inserisci scheda senza supporto NAAR

NOMI E COGNOMI

INDIVIDUAZIONE DOPPI

La funzionalità «Individuazione doppi» si pone l'obiettivo di presentare all'utente coppie di **possibili** inserimenti doppi a carico della stessa persona. Il sistema propone coppie di segnalazioni con queste caratteristiche:

- nome e cognome simili (assonanza) con stessa patologia
- date di segnalazione comprese in dodici mesi e non più vecchie di 1 anno

DOPO UN CONTROLLO, EFFETTIVI DOPPI VANNO ELIMINATI O COMUNICATI PER L'ELIMINAZIONE ASSICURANDOSI DI COMUNICARE IL CODICE SCHEDA

Sorveglianza Malattie Infettive - SMI

Versione 3.1.60 | Utente: Mattivi Andrea - DIST. CITTA' DI BOLOGNA (AUSL BOLOGNA) (cambia)

Home Page > Ricerca doppi
Elenco doppi

Malattia	Numero	Paziente	Data segnalazione all AUSL	Numero	Paziente	Data segnalazione all AUSL	PROBABILE DOPPIO
SCARLATTINA	20120500572	ROSSI MARIO	16/11/2012	20130500671	ROSSI MARIO	19/11/2012	PROBABILE DOPPIO
TUBERCOLOSI	20120500785	*****	27/11/2012	20130503900	*****	19/07/2013	
SCABBIA	20130500008	*****	28/12/2012	20130502857	*****	21/08/2014	«FALSO» DOPPIO
VARICELLA SENZA MENZIONE DI COMPLICAZIONI	20130500321	BIANCHI MARIO	28/11/2012	20130500917	BIANCHI CARLO	17/12/2012	
SCARLATTINA	20130500325	***** ISA	08/10/2012	20130500233	***** ISA	09/10/2012	
PEDICULUS CAPITIS (PIDOCCHIO DEL CAPO)	20130500326	*****	28/11/2012	20130500287	*****	12/10/2013	«FALSO» DOPPIO
SCARLATTINA	20130500586	VERDI GIANNI	10/12/2012	20130501196	VERDI GIANNI	05/03/2013	
VARICELLA SENZA MENZIONE DI COMPLICAZIONI	20130500611	*****	30/01/2013	20130501030	*****	13/02/2013	
SCARLATTINA	20130500670	*****	18/01/2013	20130500656	*****	18/01/2013	

1. «PROBABILE DOPPIO»: Stessa persona con la stessa patologia, data di segnalazione successiva di 3 giorni.
2. «FALSO DOPPIO»: Stesso cognome, ma nome diverso.
3. «FALSO DOPPIO»: Stesso cognome e nome ma malattia NON autoimmune con data segnalazione di 3 mesi successiva

Ricerca malattie

RICERCA MALATTIE

SMI ha al suo interno una lista di più di 1500 malattie (codici specifici), per trovare la malattia desiderata si deve inserire la parola più «caratteristica» della malattia, al fine di ottenere solo una serie limitata di risultati.

ESEMPIO: Cerco 097.1 Altre forme di sifilide non specificata – Sifilide latente non specificata

➔ Se inserisco «sifilide», SMI restituisce 38 risultati (usare i tasti freccia)

➔ Se inserisco «latente», SMI restituisce solo 7 risultati, tutti visibili nella lista proposta

* Malattia:

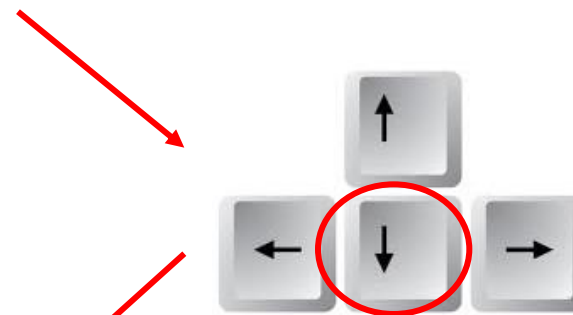
sifilide	
090.0	SIFILIDE CONGENITA - SIFILIDE CONGENITA PRECOCE CON SINTOMI
090.1	SIFILIDE CONGENITA - SIFILIDE CONGENITA PRECOCE,LATENTE
090.2	SIFILIDE CONGENITA - SIFILIDE CONGENITA PRECOCE,NON SPECIFICATA
090.3	SIFILIDE CONGENITA - CHERATITE INTERSTIZIALE SIFILITICA
090.4	SIFILIDE CONGENITA - NEUROSIFILIDE GIOVANILE,NON SPECIFICATA
090.5	SIFILIDE CONGENITA - ALTRE FORME DI SIFILIDE CONGENITA TARDIVA,CON SINTOMI
090.6	SIFILIDE CONGENITA - SIFILIDE CONGENITA TARDIVA,LATENTE
090.7	SIFILIDE CONGENITA - SIFILIDE CONGENITA TARDIVA,NON SPECIFICATA
090.9	SIFILIDE CONGENITA - SIFILIDE CONGENITA NON SPECIFICATA
091.0	SIFILIDE RECENTE CON SINTOMI - SIFILIDE GENITALE (PRIMARIA)
091.1	SIFILIDE RECENTE CON SINTOMI - SIFILIDE ANALE PRIMARIA

Esegui ricerca

* Malattia:

sifilide	
090.9	SIFILIDE CONGENITA - SIFILIDE CONGENITA NON SPECIFICATA
091.0	SIFILIDE RECENTE CON SINTOMI - SIFILIDE GENITALE (PRIMARIA)
091.1	SIFILIDE RECENTE CON SINTOMI - SIFILIDE ANALE PRIMARIA
091.2	SIFILIDE RECENTE CON SINTOMI - ALTRE SEDI DI SIFILIDE PRIMARIA
091.3	SIFILIDE RECENTE CON SINTOMI - SIFILIDE SECONDARIA DELLA PELLE E DELLE MUCOSE
091.4	SIFILIDE RECENTE CON SINTOMI - ADENOPATIA DA SIFILIDE SECONDARIA
091.5	SIFILIDE RECENTE CON SINTOMI - UVEITE DA SIFILIDE,NON SPECIFICATA
091.6	SIFILIDE RECENTE CON SINTOMI - SIFILIDE SECONDARIA DEGLI ORGANI INTERNI E DELLE OSSA
091.7	SIFILIDE RECENTE CON SINTOMI - RICADUTA DI SIFILIDE SECONDARIA
091.8	SIFILIDE RECENTE CON SINTOMI - ALTRE FORME DI SIFILIDE SECONDARIA

Esegui ricerca



Per scendere nella lista delle malattie trovate è sufficiente premere il tasto «giù» (freccia) della tastiera

**GRAZIE PER L'ATTENZIONE
E BUON LAVORO!**

